


СЕРОВСКИЙ ГОРОДСКОЙ ОКРУГ
МУНИЦИПАЛЬНОЕ АВТОНОМНОЕ ДОШКОЛЬНОЕ ОБРАЗОВАТЕЛЬНОЕ
УЧРЕЖДЕНИЕ ДЕТСКИЙ САД КОМБИНИРОВАННОГО ВИДА № 42 «ОГОНЕК»

Согласовано на
Педагогическом совете
протокол № 1
от «23» августа 2024 года

Заслушана и одобрена Советом родителей
протокол № 1 от 23.08.2024 г.



УТВЕРЖДЕНО
Приказом по МАДОУ № 42 «Огонек»
от 26.08.2024 г. № 95-О
Заведующий  Гальчич Л.А.

АДАПТИРОВАННАЯ
ОБРАЗОВАТЕЛЬНАЯ
ПРОГРАММА
ДОШКОЛЬНОГО ОБРАЗОВАНИЯ
для детей с нарушениями опорно-двигательного аппарата
Муниципального автономного дошкольного образовательного учреждения детского сада
комбинированного вида № 42 «Огонек»

г. Серов
2024

СОДЕРЖАНИЕ

	ВВЕДЕНИЕ	3
1.	ЦЕЛЕВОЙ РАЗДЕЛ	4
1.1.	Пояснительная записка	4
1.1.1.	Цели и задачи Адаптированной ОП	8
1.1.2.	Принципы и подходы к формированию АОП ДО	9
1.2.	Планируемые результаты АОП ДО в виде целевых ориентиров	10
1.3.	Развивающее оценивание качества образовательной деятельности	14
2.	СОДЕРЖАТЕЛЬНЫЙ РАЗДЕЛ	17
2.1.	Описание образовательной деятельности с детьми дошкольного возраста с нарушениями опорно-двигательного аппарата в соответствии с направлениями развития ребенка, представленными в пяти образовательных областях	18
2.1.1.	Образовательная область «Социально-коммуникативное развитие»	19
2.1.2.	Образовательная область «Познавательное развитие»	23
2.1.3.	Образовательная область «Речевое развитие»	26
2.1.4.	Образовательная область «Художественно - эстетическое развитие»	29
2.1.5.	Образовательная область «Физическое развитие»	32
2.2.	Взаимодействие педагогических работников с детьми	36
2.3.	Взаимодействие педагогического коллектива с семьями дошкольников с нарушениями опорно-двигательного аппарата	37
2.4.	Программа коррекционно-развивающей работы с детьми дошкольного возраста с нарушениями опорно-двигательного аппарата	42
2.5.	Рабочая программа воспитания	58
3.	ОРГАНИЗАЦИОННЫЙ РАЗДЕЛ	72
3.1.	Психолого-педагогические условия, обеспечивающие развитие ребенка с нарушениями опорно-двигательного аппарата	72
3.2.	Организация предметно-пространственной развивающей образовательной среды	72
3.3.	Кадровые условия реализации Программы	75
3.4.	Материально-техническое и методическое обеспечение Программы	78
3.5.	Финансовые условия реализации Программы	93
3.6.	Планирование образовательной деятельности	96
3.7.	Режим дня и распорядок	98
3.8.	Расписание основных видов организованной образовательной деятельности	102
3.9.	Организации образовательной деятельности, в ходе режимных моментов, самостоятельная деятельность детей	103
3.10.	Особенности организации традиционных событий, праздников, мероприятий	110
3.11.	Перечень нормативных и нормативно-методических документов	113
3.12.	Перечень литературных источников	114
Приложение:		
- Календарный учебный план (Приложение 1)		
- Календарный план к Рабочей программе воспитания (Приложение 2)		
- Рабочая программа учителя-дефектолога (приложение 3)		
- Рабочая программа педагога-психолога (приложение 4)		
- Рабочая программа учителя-логопеда (приложение 5)		
- Рабочая программа инструктора по физической культуре (приложение 6)		
- Рабочая программа музыкального руководителя (приложение 7)		
- Рабочая программа воспитателя (приложение 8)		

ВВЕДЕНИЕ

Учет требований ФГОС ДО и ФАОП ДО при построении АОП для работы с детьми с задержкой психического развития

Адаптированная образовательная программа (АОП) Муниципального автономного дошкольного образовательного учреждения детского сада комбинированного вида № 42 «Огонек» (далее МАДОУ) **обеспечивает разностороннее развитие детей в возрасте от 3 лет до 8 лет с учетом их возрастных и индивидуальных особенностей по основным направлениям развития – физическому, социально-коммуникативному, познавательному, речевому и художественно-эстетическому.**

Программа разработана в соответствии с нормативно-правовыми документами:

- Федеральным законом «Об образовании в Российской Федерации» от 29.12.2012 № 273-ФЗ;
- Приказом Министерства просвещения РФ от 24 ноября 2022 г. N 1022 "Об утверждении федеральной адаптированной образовательной программы дошкольного образования для обучающихся с ограниченными возможностями здоровья" с Порядком разработки и утверждения федеральных основных общеобразовательных, утвержденным приказом Министерства просвещения Российской Федерации от 30 сентября 2022 г. N 874 (зарегистрирован Министерством юстиции Российской Федерации 2 ноября 2022 г., регистрационный N 70809) и Федеральным государственным образовательным стандартом дошкольного образования;
- Приказом Министерства образования и науки Российской Федерации от 31.07.2020г. №373 "Об утверждении Порядка организации и осуществления образовательной деятельности по основным общеобразовательным программам - образовательным программам дошкольного образования";
- Санитарно-эпидемиологическими правилами и нормативами СанПиН П 2.4.3648-20 «Санитарно-эпидемиологические требования к организациям воспитания и обучения, отдыха и оздоровления детей и молодежи»;
- Санитарными правилами и нормами СанПиН 1.2.3685-21 "Гигиенические нормативы и требования к обеспечению безопасности и (или) безвредности для человека факторов среды обитания";
- Уставом МАДОУ;
- Лицензией на образовательную деятельность №674 серия 45 № 000402 от 22.06.2011 г., бессрочно.

Срок реализации АОП-3 года.

Структура АОП в соответствии с требованиями Стандарта включает три основных раздела:

- целевой,
- содержательный,
- организационный.

Целевой раздел АОП включает пояснительную записку и планируемые результаты освоения Программы в виде целевых ориентиров, определяет ее цели и задачи, принципы и подходы к формированию Программы.

Содержательный раздел АОП включает описание образовательной деятельности по пяти образовательным областям:

- социально-коммуникативное развитие;
- познавательное развитие;
- речевое развитие;
- художественно-эстетическое развитие;
- физическое развитие;

формы, способы, методы и средства реализации программы, которые отражают аспекты образовательной среды: предметно-пространственная развивающая образовательная среда; характер взаимодействия со педагогическим работником; характер взаимодействия с другими детьми; система отношений ребенка к миру, к другим людям, к себе самому; содержание образовательной деятельности по профессиональной коррекции нарушений развития обучающихся (программу коррекционно-развивающей работы).

АОП определяет базовое содержание образовательных областей с учетом возрастных и индивидуальных особенностей обучающихся в различных видах деятельности, таких как:

1. Предметная деятельность.

2. Игровая (сюжетно-ролевая игра, игра с правилами и другие виды игры).
3. Коммуникативная (общение и взаимодействие с педагогическим работником и другими детьми).

4. Познавательная-исследовательская (исследование и познание природного и социального миров в процессе наблюдения и взаимодействия с ними), а также такими видами активности ребенка, как:

восприятие художественной литературы и фольклора,
самообслуживание и элементарный бытовой труд (в помещении и на улице),
конструирование из разного материала, включая конструкторы, модули, бумагу, природный и иной материал,
изобразительная (рисование, лепка, аппликация),
музыкальная (восприятие и понимание смысла музыкальных произведений, пение, музыкально-ритмические движения, игры на детских музыкальных инструментах),
двигательная (овладение основными движениями) формы активности ребенка.

Содержательный раздел АОП включает описание коррекционно-развивающей работы, обеспечивающей адаптацию и включение обучающихся с ОВЗ в социум.

АОП обеспечивает планируемые результаты дошкольного образования обучающихся раннего и дошкольного возраста с задержкой психического развития в условиях дошкольных образовательных групп компенсирующей направленности.

Организационный раздел программы содержит психолого-педагогические условия, обеспечивающие развитие ребенка той или иной нозологической группы, особенности организации развивающей предметно-пространственной среды, кадровые и финансовые условия реализации Программы, а так же материально-техническое и методическое обеспечение Программы.

1. ЦЕЛЕВОЙ РАЗДЕЛ

1.1. Пояснительная записка

Данная адаптированная образовательная программа (далее АОП) разработана на основе следующих документов:

-Конституция Российской Федерации

-ФЗ «Об образовании» от 29.12.2012 г. № 273-ФЗ

-ФГОС дошкольного образования от 17.10.2013 г. №1155

-Приказом Министерства просвещения РФ от 24 ноября 2022 г. N 1022 "Об утверждении федеральной адаптированной образовательной программы дошкольного образования для обучающихся с ограниченными возможностями здоровья"

-СанПин 2.4. 1. 3049 – 13 Санитарно-эпидемиологические требования к устройству, содержанию, и организации режима работы дошкольных образовательных организаций от 15 мая 2013 г N 26. (с изменениями на 27 августа 2015 г.)

- СанПин 2.4.2.3286-15 Санитарно-эпидемиологические требования к условиям и организации обучения и воспитания в организациях, осуществляющих образовательную деятельность по адаптированным основным общеобразовательным программам для обучающихся с ограниченными возможностями здоровья от 10 июля 2015г. N 26

Нарушения функций опорно-двигательного аппарата наблюдаются у 5-7% детей и могут носить как врожденный, так и приобретенный характер. Отклонения в развитии у детей с двигательной патологией отличаются значительной полиморфностью и диссоциацией в степени выраженности различных нарушений. Контингент детей с нарушениями опорно-двигательного аппарата (НОДА) крайне неоднороден. У всех детей данной категории ведущими являются двигательные расстройства (задержка формирования, недоразвитие или утрата двигательных функций), которые могут иметь различную степень выраженности.

Двигательные нарушения у детей имеют различную степень выраженности: - при тяжелой степени двигательных нарушений дети не владеют навыками ходьбы и манипулятивной деятельностью, они не могут самостоятельно обслуживать себя; - при средней (умеренно выраженной) степени двигательных нарушений дети владеют ходьбой, но ходят неуверенно, часто с помощью специальных приспособлений (костылей, канадских палочек и т.д.), т.е. самостоятельное передвижение детей затруднено. Навыки самообслуживания у них развиты не полностью из-за нарушений манипулятивных функций рук; - при легкой степени двигательных нарушений дети ходят самостоятельно, уверенно. Они полностью себя обслуживают, достаточно развита манипулятивная деятельность. Однако у них могут наблюдаться неправильные патологические позы и положения, нарушения походки, движения недостаточно ловкие, замедленные. Снижена мышечная сила, имеются недостатки мелкой моторики. Особенности двигательного стереотипа обычно складываются к 3-м годам, в некоторых случаях дети могут перейти к самостоятельной ходьбе в более поздние сроки.

Всех дошкольников с НОДА условно можно разделить на две категории, которые нуждаются в различных вариантах психолого-педагогической поддержки и создания специальных образовательных условий. Дифференциация основывается на этиологическом принципе, а именно неврологической или ортопедической патологии обусловленной двигательными нарушениями. Дети, у которых двигательная недостаточность связана с поражением центральной нервной системы чаще имеют недостатки речевого развития и когнитивных функций.

Дети с двигательными нарушениями ортопедического характера могут иметь вторичные когнитивные нарушения, но они в меньшей мере нуждаются в коррекционной помощи, могут быть успешно включены в инклюзивные группы.

К первой категории (с неврологическим характером двигательных расстройств) относятся дети, у которых НОДА обусловлены органическим поражением двигательных отделов центральной нервной системы. Большинство детей этой группы составляют дети с детским церебральным параличом (ДЦП) (89% от общего количества детей с НОДА). Именно эта категория детей, составляет подавляющее число в образовательных организациях. При ДЦП нарушения развития имеют, как правило, сложную структуру, т.е. отмечается сочетание двигательных, психических и речевых нарушений. Степень тяжести психомоторных расстройств варьирует в большом диапазоне, при этом могут наблюдаться различные сочетания. Например, при легких двигательных расстройствах могут наблюдаться выраженные интеллектуальные и речевые нарушения, а при тяжелой степени двигательной патологии могут быть незначительные отклонения в интеллектуальном и / или речевом развитии. Задержка и нарушение формирования всех двигательных функций оказывают неблагоприятное влияние на формирование психики и речи. Для детей характерны специфические отклонения в психическом развитии (нарушено формирование познавательной деятельности, эмоционально-волевой сферы и личности). Структура нарушений познавательной деятельности при ДЦП имеет ряд специфических особенностей, характерных для всех детей: неравномерный характер нарушений отдельных психических функций; сниженный запас знаний и представлений об окружающем мире, выраженность астенических проявлений (высокая истощаемость всех психических процессов, утомляемость), пониженная работоспособность. Нарушение координированной деятельности различных анализаторных систем (патология зрения, слуха, мышечно-суставного чувства) существенно сказывается на восприятии в целом, ограничивает объем информации, затрудняет интеллектуальную деятельность детей. Чаще всего характерна недостаточность пространственных и временных представлений, тактильного восприятия, конструктивного праксиса. По состоянию интеллекта дети с НОДА представляют крайне разнородную группу: одни имеют нормальный или близкий к нормальному интеллект, а у других наблюдается задержка психического развития, у части детей - умственная отсталость (различной степени тяжести). Дошкольники без отклонений в психическом (в частности, интеллектуальном) развитии встречаются относительно редко.

Основным нарушением познавательной деятельности при ДЦП является задержка психического развития (ЗПР) органического генеза. ЗПР при ДЦП чаще всего характеризует благоприятная динамика дальнейшего умственного развития детей. При ранней, систематической, адекватной коррекционно-педагогической работе дети часто догоняют сверстников в умственном

развитии. При ДЦП не только замедляется, но и патологически искажается процесс формирования речи. У детей отмечается задержка и нарушение формирования всех сторон речи: лексической, грамматической, фонетической и фонематической. У всех детей с церебральным параличом в результате нарушения функций артикуляционного аппарата (речедвигательных расстройств) недостаточно развита, прежде всего, фонетическая сторона речи.

Все это требует целенаправленного логопедического воздействия.

Нарушения эмоционально-волевой сферы проявляются в том, что у одних детей отмечается повышенная эмоциональная возбудимость, раздражительность, двигательная расторможенность, у других - заторможенность, застенчивость, робость. У дошкольников с ДЦП отмечаются такие нарушения личностного развития, как пониженная мотивация к деятельности, страхи, связанные с передвижением и общением, стремление к ограничению социальных контактов.

Дети с двигательными нарушениями неврологического характера часто испытывают трудности в адаптации к условиям образовательной организации, так как у этих детей нарушения двигательной сферы чаще всего сочетаются с недостатками речевого и познавательного развития. Они лучше адаптируются в группах компенсирующей и оздоровительной направленности. Ко второй категории (с ортопедическим характером двигательных расстройств) относятся дети с преимущественным поражением опорно-двигательного аппарата не неврологического характера. Обычно эти дети не имеют выраженных нарушений интеллектуального развития. У некоторых детей несколько замедлен общий темп психического развития и могут быть частично нарушены отдельные корковые функции, особенно зрительно - пространственные представления. В этом случае дети, имеющие незначительное отставание познавательного развития при условии минимальной коррекционно-педагогической помощи на протяжении дошкольного возраста, к началу школьного обучения могут достичь уровня нормально развивающихся сверстников. Нередко у детей наблюдаются незначительные отклонения в развитии речи. У многих детей отмечаются проблемы в социально-личностном развитии в связи с переживанием дефекта и с особенностями воспитания. Поэтому эти дети нуждаются в психологической поддержке на фоне систематического ортопедического лечения и соблюдения щадящего индивидуального двигательного режима. Вследствие неоднородности состава детей с НОДА диапазон различий в требуемом уровне и содержании их дошкольного образования предполагает их образовательную дифференциацию.

Анализ особенностей развития дошкольников с НОДА позволяет выделить ряд их специфических (особых) образовательных потребностей, среди которых, важнейшими являются потребности в:

- ранней психолого-медико-педагогической помощи в системе комплексной абилитации/реабилитации;
- создании безбарьерной архитектурно-планировочной среды;
- обеспечении особой пространственной и временной организации образовательной среды;
- регламентации деятельности с учетом медицинских рекомендаций (соблюдение ортопедического режима);
- обязательной непрерывности коррекционно-развивающего процесса, реализуемого, как через содержание образовательных областей, так и в процессе индивидуальной работы;
- наличии рекомендаций лечащего врача и / или ПМПК к определению режима нагрузок, организации образовательного процесса (организация режима дня, режим ношения ортопедической обуви, смена видов деятельности на занятиях, проведение физкультурных пауз и т.д.);
- адресной помощи по коррекции двигательных, речевых, познавательных и социально-личностных нарушений и подготовке к школе;
- использовании специальных методов, приёмов и средств обучения (в том числе специализированных компьютерных и ассистивных технологий), обеспечивающих реализацию «обходных путей» обучения;

- целенаправленной работе с родителями детей с НОДА, включая обучение их доступным приемам коррекционно-развивающей работы;
- сохранении, укреплении психического и соматического здоровья, в поддержании работоспособности, предупреждении истощаемости, психофизических перегрузок, эмоциональных срывов;
- индивидуализации образовательного процесса с учетом структуры нарушений и вариативности проявлений;
- формировании у педагогов образовательной организации специальных компетенций в области работы с детьми с двигательной патологией;
- формировании толерантного отношения к ребенку с НОДА у здоровых детей и их родителей;
- максимальном расширении образовательного пространства – выход за пределы образовательной организации с учетом психофизических особенностей детей указанной категории.

При принятии решения о поступлении ребенка с двигательной патологией в дошкольную образовательную организацию необходимо тщательно проанализировать возможные риски и определить форму получения дошкольного образования (группы компенсирующей направленности, группы комбинированной направленности, группы оздоровительной направленности и т.п.). Нецелесообразно рекомендовать инклюзивное дошкольное образование детям с тяжелыми двигательными нарушениями, неспособным к самостоятельному передвижению и самообслуживанию. Трудности могут испытывать дети, у которых двигательные нарушения сочетаются с нарушениями зрения или слуха. Особенно затруднена инклюзия детей с сочетанием двигательных и тяжелых интеллектуальных нарушений в группы общеразвивающей направленности. Поэтому вопрос об инклюзии дошкольников с двигательными нарушениями должен каждый раз решаться индивидуально и очень взвешенно. Детям с сочетанием двигательных и интеллектуальных нарушений целесообразно рекомендовать группы компенсирующей направленности. При принятии решения о поступлении ребенка с двигательной патологией в образовательную организацию необходимо тщательно проанализировать возможные риски. В случаях, когда легкие двигательные нарушения сочетаются с негрубым отставанием в познавательном развитии, совместное обучение и воспитание здоровых детей с сверстниками в условиях образовательной организации может выступать как важный диагностический этап, который покажет родителям и педагогам истинные возможности ребенка и позволит правильно выбрать дальнейший педагогический маршрут. Поэтому вопрос об инклюзии дошкольников с двигательными нарушениями должен всякий раз решаться индивидуально и очень взвешенно.

При включении ребенка с двигательными нарушениями в образовательный процесс дошкольной образовательной организации обязательным условием является организация его систематического, адекватного, непрерывного психолого-медико-педагогического сопровождения. Реализация данного условия возможна благодаря имеющейся в Российской Федерации системы медико-психолого-педагогической помощи детям с двигательной патологией. С учетом специфики дошкольного образования как фундамента всего последующего общего образования, в соответствии с Федеральным законом «Об образовании в Российской Федерации» и Федеральным государственным образовательным стандартом дошкольного образования (далее – ФГОС ДО, Стандарт), разработана настоящая адаптированная образовательная программа дошкольного образования для детей раннего и дошкольного возраста с нарушениями опорно-двигательного аппарата (далее – Программа). Стандарт определяет инвариантные цели и ориентиры разработки образовательных программ дошкольного образования, а Программа предоставляет примеры вариативных способов и средств их достижения. Программа является документом, с учетом которого организации, осуществляющие образовательную деятельность на уровне дошкольного образования (далее – Организации) самостоятельно разрабатывают и утверждают основную образовательную программу дошкольного образования для детей раннего и дошкольного возраста с НОДА. Данная программа разработана с учетом особенностей развития и образовательных потребностей детей с НОДА, не имеющих умственной отсталости или (и) сенсорных нарушений. В тех случаях, когда у ребенка раннего или дошкольного возраста отмечается сложный дефект,

включающий кроме двигательного нарушения умственную отсталость, то, в зависимости от выраженности двигательных нарушений и степени умственной отсталости, следует либо разработать для ребенка специальную индивидуальную программу развития (СИПР), либо, в случае легких двигательных нарушений, рекомендовать программу для детей с умственной отсталостью. Подобная тактика должна быть применена и в случае, если двигательная патология сочетается с нарушениями зрения или (и) слуха. Рекомендации по выбору программы дошкольного образования должен быть решен при обследовании ребенка в ПМПК с учетом всех факторов, определяющих возможности адаптации ребенка в образовательной организации и способствующих его развитию.

Следует учитывать, что современная образовательная организация должна иметь условия для пребывания в ней ребенка с двигательными нарушениями независимо от программы его дошкольного обучения.

Цели и задачи Адаптированной ОП

Цель реализации АОП - обеспечение условий для дошкольного образования детей дошкольного возраста с задержкой психического развития с учетом их индивидуально-типологических особенностей и особых образовательных потребностей. Реализация программы предполагает психолого-педагогическую и коррекционно-развивающую поддержку позитивной абилитации и социализации, развития личности детей дошкольного возраста с НОДА, формирование и развитие компетенций, обеспечивающих преемственность между первым (дошкольным) и вторым этапом (начальной школой) образования.

АОП предназначена для выстраивания образовательного процесса и коррекционно-развивающей работы с детьми дошкольного возраста с нарушениями опорно-двигательного аппарата, направленными по заключению ПМПК в группы компенсирующей или комбинированной направленности.

Задачи Программы:

реализация содержания АОП ДО;

коррекция недостатков психофизического развития обучающихся с ОВЗ;

охрана и укрепление физического и психического здоровья обучающихся с ОВЗ, в том числе их эмоционального благополучия;

обеспечение равных возможностей для полноценного развития ребенка с ОВЗ в период дошкольного образования независимо от места проживания, пола, нации, языка, социального статуса;

создание благоприятных условий развития в соответствии с их возрастными, психофизическими и индивидуальными особенностями, развитие способностей и творческого потенциала каждого ребенка с ОВЗ как субъекта отношений с педагогическим работником, родителями (законными представителями), другими детьми;

объединение обучения и воспитания в целостный образовательный процесс на основе духовно-нравственных и социокультурных ценностей, принятых в обществе правил и норм поведения в интересах человека, семьи, общества;

формирование общей культуры личности обучающихся с ОВЗ, развитие их социальных, нравственных, эстетических, интеллектуальных, физических качеств, инициативности, самостоятельности и ответственности ребенка, формирование предпосылок учебной деятельности;

формирование социокультурной среды, соответствующей психофизическим и индивидуальным особенностям развития обучающихся с ОВЗ;

обеспечение психолого-педагогической поддержки родителей (законных представителей) и повышение их компетентности в вопросах развития, образования, реабилитации (абилитации), охраны и укрепления здоровья обучающихся с ОВЗ;

обеспечение преемственности целей, задач и содержания дошкольного и начального общего образования.

1.1.2. Принципы и подходы к формированию Программы Принципы формирования АОП

В соответствии со Стандартом АОП построена на следующих принципах:

1. Поддержка разнообразия детства.
2. Сохранение уникальности и самоценности детства как важного этапа в общем развитии человека.
3. Позитивная социализация ребенка.
4. Личностно-развивающий и гуманистический характер взаимодействия педагогических работников и родителей (законных представителей), педагогических и иных работников МАДОУ и обучающихся.
5. Содействие и сотрудничество обучающихся и педагогических работников, признание ребенка полноценным участником (субъектом) образовательных отношений.
6. Сотрудничество МАДОУ с семьей.
7. Возрастная адекватность образования. Данный принцип предполагает подбор содержания и методов дошкольного образования в соответствии с возрастными особенностями обучающихся.

Специфические принципы и подходы к формированию АОП ДО для обучающихся с НОДА:

1. Сетевое взаимодействие с организациями социализации, образования, охраны здоровья и другими партнерами, которые могут внести вклад в развитие и образование обучающихся с нарушениями зрения: Организация устанавливает партнерские отношения не только с семьями обучающихся, но и с другими организациями и лицами, которые могут способствовать удовлетворению особых образовательных потребностей обучающихся с НОДА, оказанию психолого-педагогической и (или) медицинской поддержки в случае необходимости (Центр психолого-педагогической, медицинской и социальной помощи, профильные медицинские центры, неврологические и ортопедические клиники).

2. Индивидуализация образовательных программ дошкольного образования обучающихся с НОДА: предполагает такое построение образовательной деятельности, которое открывает возможности для индивидуализации образовательного процесса, появления индивидуальной траектории развития каждого ребенка с характерными для данного ребенка спецификой и скоростью, учитывающей его интересы, мотивы, способности и психофизические особенности.

3. Развивающее вариативное образование: принцип предполагает, что образовательное содержание предлагается ребенку через разные виды деятельности с учетом зон актуального и ближайшего развития ребенка, что способствует развитию, расширению как явных, так и потенциальных возможностей ребенка.

4. Полнота содержания и интеграция отдельных образовательных областей: в соответствии со Стандартом Программа предполагает всестороннее социально-коммуникативное, познавательное, речевое, художественно-эстетическое и физическое развитие обучающихся посредством различных видов детской активности. Деление Программы на образовательные области не означает, что каждая образовательная область осваивается ребенком отдельно, в форме изолированных занятий по модели учебных предметов в школе. Между отдельными разделами Программы существуют многообразные взаимосвязи: познавательное развитие обучающихся с НОДА тесно связано с двигательным, речевым и социально-коммуникативным, художественно-эстетическое - с познавательным и речевым. Содержание образовательной деятельности в каждой области тесно связано с другими областями. Такая организация образовательного процесса соответствует особенностям развития обучающихся с НОДА раннего и дошкольного возраста.

5. Инвариантность ценностей и целей при вариативности средств реализации и достижения целей Программы: стандарт и Программа задают инвариантные ценности и ориентиры, с учетом которых Организация должна разработать свою адаптированную образовательную программу. При этом за Организацией остаётся право выбора способов их достижения, выбора образовательных программ, учитывающих разнородность состава групп обучающихся, их психофизических особенностей, запросов родителей (законных представителей).

1.2. Планируемые результаты Адаптированной ОП

В соответствии со Стандартом специфика дошкольного детства и системные особенности дошкольного образования делают неправомерными требования от ребенка дошкольного возраста

конкретных образовательных достижений. Поэтому результаты освоения Программы представлены в виде целевых ориентиров дошкольного образования и представляют собой возрастные характеристики возможных достижений ребенка с ОВЗ к концу дошкольного образования.

Реализация образовательных целей и задач Программы направлена на достижение целевых ориентиров дошкольного образования, которые описаны как основные характеристики развития ребенка с ОВЗ. Они представлены в виде изложения возможных достижений обучающихся на разных возрастных этапах дошкольного детства.

В связи с разнообразием причин, вызывающих двигательные нарушения, особенностями течения заболеваний, разной динамикой развития детей разных групп, ряд показателей развития этих детей на разных возрастных этапах может отличаться от возрастных нормативов.

В первую очередь, это касается двигательного развития. У большинства детей отмечается задержка и нарушения в формировании двигательных навыков, часть детей с неврологической патологией или тяжелыми ортопедическими заболеваниями не переходят к самостоятельной ходьбе в дошкольном возрасте. Может отмечаться задержка речевого и психического развития. У детей с сочетанием двигательной патологии с сенсорными и (или) интеллектуальными нарушениями целевые ориентиры каждого возрастного этапа должны определяться индивидуально, с учетом сложной структуры нарушения.

В соответствии с особенностями психофизического развития ребенка с НОДА, планируемые результаты освоения Программы предусмотрены в ряде целевых ориентиров.

1.2.1. Целевые ориентиры раннего возраста - к трем годам ребенок:

1) интересуется окружающими предметами, активно действует с ними, исследует их свойства, экспериментирует, знает назначение бытовых предметов и умеет пользоваться ими (совершает предметные действия);

2) стремится к общению с педагогическим работником, активно подражает им в движениях и действиях;

3) понимает речь, знает названия окружающих предметов и игрушек;

4) проявляет интерес к другим детям, наблюдая за их действиями и подражает им;

5) проявляет самостоятельность в бытовых и игровых действиях, стремится достичь результата своих действий;

6) владеет простейшими навыками самообслуживания;

7) стремится повторять за педагогическим работником предложения из двух-трех слов, двусложия, может обращаться с вопросами и просьбами;

8) любит слушать стихи, песни, короткие сказки, рассматривать картинки, вступает в контакт с детьми и педагогическим работником;

9) охотно включается в продуктивные виды деятельности (изобразительную деятельность, конструирование) с учетом имеющихся ограничений манипулятивных функций;

10) показывает по словесной инструкции и может назвать два-четыре основных цвета и две-три формы;

11) двигается с учетом имеющихся ограничений.

1.2.2. Целевые ориентиры освоения - к четырем с половиной годам ребенок:

1) способен к устойчивому эмоциональному контакту с педагогическим работником и обучающимися;

2) проявляет речевую активность, способность взаимодействовать с окружающими, желание общаться с помощью слова, стремится к расширению понимания речи;

3) понимает названия предметов, действий, признаков, встречающихся в повседневной речи;

4) понимает и выполняет словесные инструкции, выраженные различными по степени сложности синтаксическими конструкциями;

5) различает лексические значения слов и грамматических форм слова;

6) пополняет активный словарный запас с последующим включением его в простые фразы;

7) называет действия, предметы, изображенные на картинке, выполненные персонажами сказок или другими объектами;

8) участвует в элементарном диалоге (отвечает на вопросы после прочтения сказки, используя слова, простые предложения, состоящие из двух-трех слов, которые могут добавляться жестами);

- 9) рассказывает двестишья и простые потешки;
- 10) использует для передачи сообщения слова, простые предложения, состоящие из двух-трех слов, которые могут добавляться жестами;
- 11) произносит простые по артикуляции звуки;
- 12) воспроизводит звукослововую структуру двухсложных слов, состоящих из открытых, закрытых слогов, с ударением на гласном звуке;
- 13) выполняет отдельные ролевые действия, носящие условный характер, участвует в разыгрывании сюжета: цепочки двух-трех действий;
- 14) соблюдает в игре элементарные правила;
- 15) осуществляет перенос, сформированных ранее игровых действий в различные игры;
- 16) проявляет интерес к действиям других обучающихся, может им подражать;
- 17) замечает несоответствие поведения других обучающихся требованиям педагогического работника;
- 18) выражает интерес и проявляет внимание к различным эмоциональным состояниям человека;
- 19) выбирает из трех предметов разной величины "самый большой" ("самый маленький");
- 20) считает с соблюдением принципа "один к одному" (в доступных пределах счета), обозначает итог счета;
- 21) знает реальные явления и их изображения: контрастные времена года (лето и зима) и части суток (день и ночь);
- 22) эмоционально положительно относится к изобразительной деятельности, ее процессу и результатам;
- 23) владеет некоторыми операционально-техническими сторонами изобразительной деятельности с учетом ограничения манипулятивной функции;
- 24) планирует основные этапы предстоящей работы с помощью педагогического работника;
- 25) с помощью педагогического работника выполняет музыкально-ритмические движения и действия на шумовых музыкальных инструментах;
- 26) выражает стремление осваивать различные виды движения (бег, лазанье, перешагивание);
- 27) обладает навыками элементарной ориентировки в пространстве;
- 28) реагирует на сигнал и действует в соответствии с ним;
- 29) стремится принимать активное участие в подвижных играх;
- 30) использует предметы домашнего обихода, личной гигиены, выполняет орудийные действия с предметами бытового назначения с незначительной помощью педагогического работника;
- 31) с помощью педагогического работника стремится поддерживать опрятность во внешнем виде, выполняет основные культурно-гигиенические действия, ориентируясь на образец и словесные пр

1.2.3. Целевые ориентиры освоения Программы детьми среднего дошкольного возраста с НОДА - к шести годам ребенок:

- 1) проявляет мотивацию к занятиям, попытки планировать (с помощью педагогического работника) деятельность для достижения какой-либо (конкретной) цели;
- 2) понимает и употребляет слова, обозначающие названия предметов, действий, признаков, состояний, свойств, качеств;
- 3) различает словообразовательные модели и грамматические формы слов в импрессивной речи;
- 4) использует в речи простейшие виды сложносочиненных предложений с сочинительными союзами, применяет слова в соответствии с коммуникативной ситуацией;
- 5) пересказывает (с помощью педагогического работника) небольшую сказку, рассказ, с помощью педагогического работника рассказывает по картинке, пересказывает небольшие произведения;
- 6) составляет описательный рассказ по вопросам (с помощью педагогического работника), ориентируясь на игрушки, картинки, из личного опыта;
- 7) различает на слух ненарушенные и нарушенные в произношении звуки;
- 8) владеет простыми формами фонематического анализа;

- 9) использует различные виды интонационных конструкций;
- 10) выполняет взаимосвязанные ролевые действия, изображающие социальные функции людей, понимает и называет свою роль;
- 11) использует в ходе игры различные натуральные предметы, их модели, предметы-заменители;
- 12) передает в сюжетно-ролевых и театрализованных играх различные виды социальных отношений;
- 13) стремится к самостоятельности, проявляет относительную независимость от педагогического работника;
- 14) проявляет доброжелательное отношение к детям, педагогическим работником, оказывает помощь в процессе деятельности, благодарит за помощь;
- 15) занимается доступным продуктивным видом деятельности, не отвлекаясь, в течение некоторого времени (15-20 минут);
- 16) устанавливает причинно-следственные связи между условиями жизни, внешними и функциональными свойствами в животном и растительном мире на основе наблюдений и практического экспериментирования;
- 17) осуществляет "пошаговое" планирование с последующим словесным отчетом о последовательности действий сначала с помощью педагогического работника, к концу периода обучения, самостоятельно;
- 18) имеет представления о независимости количества элементов множества от пространственного расположения предметов, составляющих множество, и их качественных признаков, осуществляет элементарные счетные действия с множествами предметов на основе слухового, тактильного и зрительного восприятия;
- 19) имеет представления о времени на основе наиболее характерных признаков (по наблюдениям в природе, по изображениям на картинках), узнает и называет реальные явления и их изображения: времена года и части суток;
- 20) владеет ситуативной речью в общении с другими детьми и с педагогическим работником, элементарными коммуникативными умениями, взаимодействует с окружающими, используя речевые и неречевые средства общения;
- 21) может самостоятельно получать новую информацию (задает вопросы, экспериментирует);
- 22) обладает значительно возросшим объемом понимания речи и звукопроизносительными возможностями, активным словарным запасом с последующим включением его в простые фразы;
- 23) в речи употребляет все части речи, проявляя словотворчество;
- 24) сочиняет небольшую сказку или историю по теме, рассказывает о своих впечатлениях, высказывается по содержанию литературных произведений (с помощью педагогического работника и самостоятельно);
- 25) изображает предметы с деталями, появляются элементы сюжета, композиции, замысел опережает изображение;
- 26) положительно эмоционально относится к изобразительной деятельности, ее процессу и результатам, знает материалы и средства, используемые в процессе изобразительной деятельности, их свойства;
- 27) знает основные цвета и их оттенки;
- 28) сотрудничает с другими детьми в процессе выполнения коллективных работ;
- 29) внимательно слушает музыку, понимает и интерпретирует выразительные средства музыки, проявляя желание самостоятельно заниматься музыкальной деятельностью;
- 30) выполняет двигательные цепочки из трех-пяти элементов;
- 31) выполняет общеразвивающие упражнения с учетом особенностей двигательного развития;
- 32) элементарно описывает по вопросам педагогического работника свое самочувствие, может привлечь его внимание в случае плохого самочувствия, боли.

1.2.4. Целевые ориентиры на этапе завершения освоения Программы - к семи-восемью годам ребенок:

- 1) обладает сформированной мотивацией к обучению по образовательным программам начального общего, основного общего, среднего общего образования обучению;

- 2) усваивает значения новых слов на основе знаний о предметах и явлениях окружающего мира;
- 3) употребляет слова, обозначающие личностные характеристики, с мотивным значением, многозначные;
- 4) умеет подбирать слова с противоположным и сходным значением;
- 5) умеет осмысливать образные выражения и объяснять смысл поговорок (при необходимости прибегает к помощи педагогического работника);
- 6) правильно употребляет грамматические формы слова; продуктивные и непродуктивные словообразовательные модели;
- 7) составляет различные виды описательных рассказов, текстов (описание, повествование, с элементами рассуждения) с соблюдением цельности и связности высказывания, составляет творческие рассказы;
- 8) осуществляет слуховую и слухопроизносительную дифференциацию звуков по всем дифференциальным признакам;
- 9) владеет простыми формами фонематического анализа, способен осуществлять сложные формы фонематического анализа (с постепенным переводом речевых умений во внутренний план), осуществляет операции фонематического синтеза;
- 10) осознает слоговое строение слова, осуществляет слоговой анализ и синтез слов (двухсложных с открытыми, закрытыми слогами, трехсложных с открытыми слогами, односложных);
- 11) правильно произносит звуки (в соответствии с онтогенезом);
- 12) владеет доступными видами продуктивной деятельности, проявляет инициативу и самостоятельность в разных видах деятельности;
- 13) выбирает род занятий, участников по совместной деятельности, избирательно и устойчиво взаимодействует с детьми;
- 14) участвует в коллективном создании замысла в игре и на занятиях;
- 15) передает как можно более точное сообщение другому, проявляя внимание к собеседнику;
- 16) регулирует свое поведение в соответствии с усвоенными нормами и правилами, проявляет кооперативные умения в процессе игры, соблюдая отношения партнерства, взаимопомощи, взаимной поддержки;
- 17) отстаивает усвоенные нормы и правила перед ровесниками и педагогическим работником, стремится к самостоятельности, проявляет относительную независимость от педагогического работника;
- 18) использует в играх знания, полученные в ходе экскурсий, наблюдений, знакомства с художественной литературой, картинным материалом, народным творчеством, историческими сведениями, мультфильмами;
- 19) использует в процессе продуктивной деятельности все виды словесной регуляции: словесного отчета, словесного сопровождения и словесного планирования деятельности;
- 20) устанавливает причинно-следственные связи между условиями жизни, внешними и функциональными свойствами в животном и растительном мире на основе наблюдений и практического экспериментирования;
- 21) владеет элементарными математическими представлениями: количество в пределах десяти, знает цифры 0, 1-9 в правильном и зеркальном (перевернутом) изображении, среди наложенных друг на друга изображений, соотносит их с количеством предметов, решает простые арифметические задачи устно, используя при необходимости в качестве счетного материала символические изображения;
- 22) определяет времена года, части суток;
- 23) самостоятельно получает новую информацию (задает вопросы, экспериментирует);
- 24) пересказывает литературные произведения, по иллюстративному материалу (картинкам, картинам, фотографиям), содержание которых отражает эмоциональный, игровой, трудовой, познавательный опыт обучающихся;
- 25) выполняет речевые действия в соответствии с планом повествования, составляет рассказы по сюжетным картинкам и по серии сюжетных картинок, используя графические схемы, наглядные опоры;

26) отражает в речи собственные впечатления, представления, события своей жизни, составляет с помощью педагогического работника небольшие сообщения, рассказы "из личного опыта";

27) владеет языковыми операциями, обеспечивающими овладение грамотой;

28) стремится к использованию различных средств и материалов в процессе изобразительной деятельности;

29) имеет элементарные представления о видах искусства, понимает доступные произведения искусства (картины, иллюстрации к сказкам и рассказам, народная игрушка: семеновская матрешка, дымковская и богородская игрушка, воспринимает музыку, художественную литературу, фольклор;

30) проявляет интерес к произведениям народной, классической и современной музыки, к музыкальным инструментам;

31) сопереживает персонажам художественных произведений;

32) выполняет доступные движения и упражнения по словесной инструкции педагогических работников;

33) знает и подчиняется правилам игр, игр с элементами спорта;

34) владеет элементарными нормами и правилами здорового образа жизни (в питании, двигательном режиме, закаливании, при формировании полезных привычек).

Темпы двигательного развития могут существенно варьировать в зависимости от тяжести двигательных нарушений и динамических изменений в ходе лечения. Речевое и познавательное развитие обучающихся с НОДА тесно связаны с их двигательным развитием. У обучающихся с тяжелой двигательной патологией может задерживаться темп познавательного и речевого раз

1.3 Развивающее оценивание качества образовательной деятельности

Оценивание качества образовательной деятельности, осуществляемой МАДОУ по Программе, представляет собой важную составную часть данной образовательной деятельности, направленную на ее совершенствование.

Концептуальные основания такой оценки определяются требованиями Федерального закона от 29 декабря 2012 г. N 273-ФЗ "Об образовании в Российской Федерации", а также Стандарта, в котором определены государственные гарантии качества образования.

Оценивание качества, то есть оценивание соответствия образовательной деятельности, реализуемой МАДОУ, заданным требованиям Стандарта и Программы в дошкольном образовании обучающихся с НОДА, направлено в первую очередь на оценивание созданных МАДОУ условий в процессе образовательной деятельности.

Программой не предусматривается оценивание качества образовательной деятельности МАДОУ на основе достижения детьми с НОДА планируемых результатов освоения Программы.

Целевые ориентиры, представленные в Программе:

- не подлежат непосредственной оценке;
- не являются непосредственным основанием оценки как итогового, так и промежуточного уровня развития обучающихся с НОДА;
- не являются основанием для их формального сравнения с реальными достижениями обучающихся с НОДА;
- не являются основой объективной оценки соответствия, установленным требованиям образовательной деятельности и подготовки обучающихся;
- не являются непосредственным основанием при оценке качества образования.

Степень реального развития обозначенных целевых ориентиров и способности ребенка их проявлять к моменту перехода на следующий уровень образования могут существенно варьировать у разных обучающихся в силу различий в условиях жизни и индивидуальных особенностей развития конкретного ребенка.

Программа строится на основе общих закономерностей развития личности обучающихся дошкольного возраста с НОДА с учетом сенситивных периодов в развитии. Обучающиеся с различными недостатками в физическом и (или) психическом развитии могут иметь качественно неоднородные уровни двигательного, речевого, познавательного и социального развития личности, поэтому целевые ориентиры АОП МАДОУ учитывают не только возраст ребенка, но и уровень развития его личности, степень выраженности различных нарушений, а также индивидуально-типологические особенности развития ребенка.

Программой предусмотрена система мониторинга динамики развития обучающихся, динамики их образовательных достижений, основанная на методе наблюдения и включающая:

- 1) педагогические наблюдения, педагогическую диагностику, связанную с оценкой эффективности педагогических действий с целью их дальнейшей оптимизации;
- 2) детские портфолио, фиксирующие достижения ребенка в ходе образовательной деятельности;
- 3) карты развития ребенка с НОДА;
- 4) различные шкалы индивидуального развития ребенка с НОДА.

В соответствии со Стандартом дошкольного образования и принципами Программы оценка качества образовательной деятельности по Программе:

- 1) поддерживает ценности развития и позитивной социализации ребенка раннего и дошкольного возраста с НОДА;
- 2) учитывает факт разнообразия путей развития ребенка с НОДА в условиях современного общества;
- 3) ориентирует систему дошкольного образования на поддержку вариативных организационных форм дошкольного образования для обучающихся с НОДА;
- 4) обеспечивает выбор методов и инструментов оценивания для семьи, образовательной организации и для педагогических работников МАДОУ в соответствии:

разнообразия вариантов развития обучающихся с НОДА в дошкольном детстве;

разнообразия вариантов образовательной и коррекционно-реабилитационной среды;

разнообразия местных условий в разных регионах и муниципальных образованиях Российской Федерации;

- 5) представляет собой основу для развивающего управления программами дошкольного образования для обучающихся с НОДА на уровне МАДОУ, учредителя, региона, страны, обеспечивая тем самым качество основных образовательных программ дошкольного образования в разных условиях их реализации в масштабах всей страны.

Система оценки качества реализации Программы дошкольного образования обучающихся с НОДА на уровне МАДОУ обеспечивает участие всех участников образовательных отношений и в то же время выполняет свою основную задачу - обеспечивать развитие системы дошкольного образования в соответствии с принципами и требованиями Стандарта.

На уровне МАДОУ система оценки качества реализации Программы решает задачи:

повышения качества реализации программы дошкольного образования;

реализации требований Стандарта к структуре, условиям и целевым ориентирам основной образовательной программы МАДОУ;

обеспечения объективной экспертизы деятельности МАДОУ в процессе оценки качества адаптированной программы дошкольного образования обучающихся с НОДА;

задания ориентиров педагогическим работникам в их профессиональной деятельности и перспектив развития МАДОУ;

создания оснований преемственности между дошкольным и начальным общим образованием обучающихся с НОДА.

Важнейшим элементом системы обеспечения качества дошкольного образования в МАДОУ является оценка качества психолого-педагогических условий реализации, адаптированной основной образовательной программы, и именно психолого-педагогические условия являются основным предметом оценки в предлагаемой системе оценки качества образования на уровне МАДОУ, что позволяет выстроить систему оценки и повышения качества вариативного, развивающего дошкольного образования в соответствии со Стандартом посредством экспертизы условий реализации Программы. Ключевым уровнем оценки является уровень образовательного процесса, в котором непосредственно участвует ребенок с ЗПР, его семья и педагогический коллектив МАДОУ.

Система оценки качества дошкольного образования:

сфокусирована на оценивании психолого-педагогических и других условий реализации Программы в МАДОУ в пяти образовательных областях, определенных Стандартом;

учитывает образовательные предпочтения и удовлетворенность дошкольным образованием со стороны семьи ребенка;

исключает использование оценки индивидуального развития ребенка в контексте оценки работы МАДОУ;

исключает унификацию и поддерживает вариативность форм и методов дошкольного образования;

способствует открытости по отношению к ожиданиям ребенка с НОДА, семьи, педагогических работников, общества и государства;

включает как оценку педагогическими работниками МАДОУ собственной работы, так и независимую профессиональную и общественную оценку условий образовательной деятельности в дошкольной образовательной организации;

использует единые инструменты, оценивающие условия реализации программы в МАДОУ, как для самоанализа, так и для внешнего оценивания.

2 . СОДЕРЖАТЕЛЬНЫЙ РАЗДЕЛ

Общие положения

В соответствии с приказом Минобрнауки России от 30.08.2013 № 1014 «Об утверждении Порядка организации и осуществления образовательной деятельности по основным общеобразовательным программам – образовательным программам дошкольного образования» образовательная деятельность с детьми с нарушениями опорно-двигательного аппарата осуществляется в группах, имеющих компенсирующую или комбинированную направленность.

В соответствии с ФГОС ДО общий объем образовательной программы для детей с ограниченными возможностями здоровья, которая должна быть реализована в группах компенсирующей направленности, рассчитывается с учетом направленности Программы в соответствии с возрастом воспитанников, основными направлениями их развития, спецификой дошкольного образования и *включает:*

Время, отведенное на образовательную деятельность, осуществляемую в процессе организации различных видов детской деятельности (игровой, коммуникативной, познавательно - исследовательской, продуктивной, музыкально-художественной и др.) с квалифицированной коррекцией недостатков в физическом и/ или психическом развитии детей;

образовательную деятельность с квалифицированной коррекцией недостатков в физическом и (или) психическом развитии детей, осуществляемую в ходе *режимных моментов*;

самостоятельную деятельность детей;

взаимодействие с семьями детей по реализации образовательной программы дошкольного образования для детей с ОВЗ.

Задачами деятельности образовательной организации, реализующей программы дошкольного образования, по выполнению образовательной программы в группах компенсирующей и комбинированной направленности являются:

– развитие физических, интеллектуальных, нравственных, эстетических и личностных качеств; – формирование предпосылок учебной деятельности;

– сохранение и укрепление здоровья; – коррекция недостатков в физическом и (или) психическом развитии детей;

– создание современной развивающей предметно-пространственной среды, комфортной как для детей с ОВЗ, так и для нормально развивающихся детей, их родителей (законных представителей) и педагогического коллектива;

– формирование у детей общей культуры.

Коррекционно-развивающая работа строится с учетом особых образовательных потребностей детей с НОДА и заключений психолого-медико-педагогической комиссии.

Организация образовательного процесса в группе компенсирующей направленности предполагает соблюдение следующих позиций:

1) регламент проведения и содержание занятий с ребенком с ОВЗ специалистами дошкольной образовательной организации (учителем-логопедом, учителем-дефектологом, педагогом-психологом), воспитателями.

2) регламент и содержание работы тьютора (при наличии);

3) регламент и содержание работы психолого-медико-педагогического консилиума (ПМПК) дошкольной образовательной организации.

В группе *компенсирующей* направленности для детей с ОВЗ осуществляется реализация *адаптированной образовательной программы дошкольного образования*.

Для детей группы компенсирующей направленности с НОДА на базе образовательной программы дошкольного образования разрабатывается адаптированная образовательная программа (АОП) с учетом особенностей психофизического развития ребенка, его индивидуальных возможностей, обеспечивающая коррекцию нарушений развития и его социальную адаптацию.

При составлении адаптированной образовательной программы, МАДОУ №42 «Огонек» ориентируется:

– на формирование личности ребенка с использованием адекватных возрасту и физическому и (или) психическому состоянию методов обучения и воспитания;

– на создание оптимальных условий совместного обучения детей с ОВЗ и их нормально развивающихся сверстников с использованием адекватных вспомогательных средств и педагогических приемов, организацией совместных форм работы воспитателей, педагога - психолога, учителя-логопеда, учителя-дефектолога;

– на личностно-ориентированный подход к организации всех видов детской деятельности и целенаправленное формирование ориентации в текущей ситуации, принятие решения, формирование образа результата действия, планирование, реализацию программы действий, оценку результатов действия, осмысление результатов.

В АОП определяется специфическое для ребенка с ОВЗ соотношение форм и видов деятельности, индивидуализированный объем и глубина содержания, специальные психолого-педагогические технологии, учебно-методические материалы и технические средства, содержание работы тьютора (при наличии).

АОП обсуждается и реализуется с участием родителей (законных представителей) ребенка. В ее структуру, в зависимости от психофизического развития и возможностей ребенка, структуры и тяжести недостатков, интегрируются необходимые модули коррекционных программ, комплексов методических рекомендаций по проведению занятий.

Реализация АОП ребенка с НОДА строится с учетом:

- особенностей и содержания взаимодействия с родителями (законными представителями) на каждом этапе включения;
- особенностей и содержания взаимодействия между сотрудниками Организации; – вариативности и технологий выбора форм и методов подготовки ребенка с ОВЗ к включению;

Содержание образовательной деятельности и программы коррекционной работы в группе компенсирующей направленности разрабатывается на основе Федеральной адаптированной образовательной программы.

Содержание Адаптированной образовательной программы

обеспечивает развитие личности, мотивации и способностей детей в различных видах деятельности и охватывает следующие структурные единицы, представляющие определенные направления развития и образования детей (далее – образовательные области):

- физическое развитие;
- социально-коммуникативное развитие;
- познавательное развитие;
- речевое развитие;
- художественно-эстетическое развитие.

К каждой из образовательных областей добавляется раздел коррекционной программы, который отражает специфику коррекционно-педагогической деятельности с детьми с НОДА.

2.1. Описание образовательной деятельности с детьми дошкольного возраста с задержкой психического развития в соответствии с направлениями развития ребенка, представленными в пяти образовательных областях

Описание вариативных форм, способов, методов и средств реализации Программы приводится с учетом психофизических, возрастных и индивидуальных особенностей дошкольников с НОДА, специфики их образовательных потребностей и интересов

Реализация Программы обеспечивается на основе вариативных форм, способов, методов и средств, представленных в образовательных программах, методических пособиях, соответствующих принципам и целям Стандарта и выбираемых педагогом с учетом многообразия конкретных социокультурных, географических, климатических условий реализации Программы, возраста воспитанников с НОДА, состава групп, особенностей и интересов детей, запросов родителей (законных представителей). Примером вариативных форм, способов, методов организации образовательной деятельности могут служить такие формы как: образовательные ситуации, предлагаемые 31 для группы детей, исходя из особенностей их речевого развития (занятия), различные виды игр и игровых ситуаций, в том числе сюжетно-ролевая игра, театрализованная игра, дидактическая и подвижная игра, в том числе, народные игры, игра-экспериментирование и другие виды игр; взаимодействие и общение детей и взрослых и/или детей между собой; проекты различной направленности, прежде всего исследовательские; праздники, социальные акции т.п., а также использование образовательного потенциала режимных моментов. Все формы вместе и каждая в отдельности могут быть реализованы через сочетание организованных взрослыми и самостоятельно иницилируемых свободно выбираемых детьми видов деятельности.

Любые формы, способы, методы и средства реализации Программы должны осуществляться с учетом базовых принципов ФГОС ДО и раскрытых в разделе 1.1.2 принципов и подходов Программы, т. е. должны обеспечивать активное участие ребенка с нарушением речи в

образовательном процессе в соответствии со своими возможностями и интересами, личностно-развивающий характер взаимодействия и общения и др.

При подборе форм, методов, способов реализации Программы для достижения планируемых результатов, описанных в ФГОС ДО в форме целевых ориентиров и представленных в разделе 1.2. Программы, и развития в пяти образовательных областях необходимо учитывать общие характеристики возрастного развития детей и задачи развития для каждого возрастного периода, а также особенности речевого развития детей с нарушением опорно-двигательного аппарата

2.1.1 Образовательная область «Социально-коммуникативное развитие»

Дошкольный возраст.

В области социально-коммуникативного развития ребенка в условиях информационной социализации основными задачами образовательной деятельности являются:

- ✓ развитие положительного отношения ребенка к себе и другим людям;
- ✓ развитие коммуникативной и социальной компетентности, в том числе информационно-социальной компетентности;
- ✓ развитие игровой деятельности;
- ✓ развитие компетентности в виртуальном поиске.

1. В сфере развития положительного отношения ребенка к себе и другим людям: педагогические работники способствуют развитию у ребенка положительного самоощущения, чувства собственного достоинства, осознанию своих прав и свобод. У обучающихся формируются представления о педагогических работниках и детях, об особенностях их внешнего вида, о ярко выраженных эмоциональных состояниях, о делах и поступках людей, о семье и родственных отношениях.

Особое внимание обращается на развитие положительного отношения ребенка к окружающим его людям: воспитывают уважение и терпимость к другим детям и педагогическим работникам, вне зависимости от их социального происхождения, внешнего вида, расовой и национальной принадлежности, языка, вероисповедания, пола, возраста, личностного и поведенческого своеобразия; воспитывают уважение к чувству собственного достоинства других людей, их мнениям, желаниям, взглядам.

2. В сфере развития коммуникативной и социальной компетентности.

Педагогические работники расширяют представления обучающихся с НОДА о микросоциальном окружении, опираясь на имеющийся у них первый положительный социальный опыт в общении и социальных контактах, приобретенный в семье, в повседневной жизни.

Педагогические работники предоставляют детям с НОДА возможность выражать свои переживания, чувства, взгляды, убеждения и выбирать способы их выражения, исходя из имеющегося у них опыта, в том числе средств речевой коммуникации. Эти возможности свободного самовыражения играют ключевую роль в развитии речи и коммуникативных способностей, расширяют словарный запас и умение логично и связно выражать свои мысли, развивают готовность принятия на себя ответственности в соответствии с уровнем развития.

Педагогические работники во всех формах взаимодействия с детьми формируют у них представления о себе и окружающем мире, активизируя речевую деятельность обучающихся с НОДА, накопление ими словарного запаса, связанного с их эмоциональным, бытовым, предметным, игровым опытом.

Педагогические работники способствуют развитию у обучающихся социальных навыков: при возникновении конфликтных ситуаций не вмешиваются, позволяя детям решить конфликт

самостоятельно и помогая им только в случае необходимости. В различных социальных ситуациях обучающиеся учатся договариваться, соблюдать очередность, устанавливать новые контакты.

3. В сфере развития игровой деятельности.

Педагогические работники создают условия для свободной игры обучающихся, организуют и поощряют участие обучающихся с НОДА в дидактических и творческих играх и других игровых формах; поддерживают творческую импровизацию в игре. У обучающихся развивают стремление играть вместе с педагогическим работником и другими детьми на основе личных симпатий. Обучающихся знакомят с адекватным использованием игрушек, в соответствии с их функциональным назначением, воспитывая у них умение, соблюдать в игре элементарные правила поведения и взаимодействия на основе игрового сюжета. Педагогические работники обучают обучающихся с НОДА использовать речевые и неречевые средства общения в процессе игрового взаимодействия. Активно поощряется желание обучающихся самостоятельно играть в знакомые игры. Педагогические работники стимулируют желание обучающихся отражать в играх свой жизненный опыт, включаться в различные игры и игровые ситуации по просьбе педагогического работника, других обучающихся или самостоятельно, расширяя их возможности использовать приобретенные игровые умения в новой игре. Используют дидактические игры и игровые приемы в разных видах деятельности и при выполнении режимных моментов.

Игра как основная часть образовательной области "Социально-коммуникативное развитие" включается в совместную образовательную деятельность педагогических работников и обучающихся в процессе овладения всеми образовательными областями, в групповые и индивидуальные коррекционно-развивающие занятия. В игре возникают партнерские отношения, поэтому социальная сфера "ребенок среди сверстников" становится предметом особого внимания педагогических работников. Взаимодействие педагогического работника с детьми с НОДА строится с учетом интересов каждого ребенка и детского сообщества в целом.

Основное содержание образовательной деятельности с детьми младшего дошкольного возраста:

Совместная образовательная деятельность педагогических работников с детьми с НОДА предполагает следующие направления работы:

- ✓ формирование представлений обучающихся о разнообразии окружающего их мира людей и рукотворных материалов;
- ✓ воспитание правильного отношения к людям, вещам;
- ✓ обучение способам поведения в обществе, отражающим желания, возможности и предпочтения обучающихся ("хочу - не хочу", "могу - не могу", "нравится - не нравится").

Характер решаемых задач позволяет структурировать содержание образовательной области "Социально-коммуникативное развитие" по следующим разделам:

- ✓ игра;
- ✓ представления о мире людей и рукотворных материалах;
- ✓ безопасное поведение в быту, социуме, природе;
- ✓ труд-Обучение игре младших дошкольников с НОДА проводится в форме развивающих образовательных ситуаций, направленных на преодоление у обучающихся двигательной инактивности, страха передвижений, страха общения. Для этого все специалисты стремятся придать отношениям обучающихся к окружающим педагогическим работником и детям положительную направленность.

Педагогические работники в различных педагогических ситуациях, в режимные моменты, в игре формируют у обучающихся с НОДА навыки самообслуживания, культурно-гигиенические

навыки, навыки выполнения элементарных трудовых поручений, с учетом имеющихся у обучающихся моторных ограничений.

Важную роль играет подбор доступного детям речевого материала применительно к игровым ситуациям и трудовым процессам, которые осваивает ребенок с НОДА. Педагогические работники обучают обучающихся использовать невербальные и вербальные средства общения в процессе самообслуживания, выполнения культурно-гигиенических процедур, элементарных трудовых поручений, во время игры: сообщать о своих действиях, демонстрировать умения, обращаться за помощью в случае возникновения трудностей.

Образовательную деятельность в рамках указанной образовательной области проводят воспитатели, согласовывая ее содержание с тематикой работы, проводимой учителем-дефектологом и учителем-логопедом. Активными участниками образовательного процесса в области "Социально-коммуникативное развитие" должны стать родители (законные представители) обучающихся, а также все педагогические работники, работающие с детьми данной патологии.

Основное содержание образовательной деятельности с детьми среднего дошкольного возраста.

Характер решаемых задач позволяет структурировать содержание образовательной области "Социально-коммуникативное развитие" последующим разделам:

- ✓ игра;
- ✓ представления о мире людей и рукотворных материалах;
- ✓ безопасное поведение в быту, социуме, природе;
- ✓ труд.

Содержание образовательной области "Социально-коммуникативное развитие" направлено на совершенствование и обогащение навыков игровой деятельности обучающихся с НОДА, дальнейшее приобщение их к элементарным общепринятым нормам и правилам взаимоотношения с другими детьми и педагогическим работником, в том числе моральным, на обогащение первичных представлений о гендерной и семейной принадлежности. Активное включение в образовательный процесс разнообразных игр во всех формах и направлениях общеразвивающей и коррекционно-развивающей работы с дошкольниками с НОДА на протяжении их пребывания в дошкольной организации стимулирует двигательную, познавательную и речевую активность обучающихся этой категории.

Объектом особого внимания педагогических работников становится уточнение и совершенствование использования обучающимися с нарушением речи при НОДА коммуникативных средств, проявляющихся в игре: положительных взаимоотношений, организованности, выдержки, настойчивости, умения контролировать свои эмоции и подчинять их правилам группового взаимодействия в соответствии с общим игровым замыслом.

Необходимо обеспечить подбор доступного детям игрового и речевого материала применительно к творческим и дидактическим играм, ситуациям трудовых процессов, которые осваивает ребенок среднего дошкольного возраста с двигательной патологией. Основное внимание педагогических работников в различных образовательных ситуациях обращается на обучение обучающихся с НОДА использованию, прежде всего, вербальных (в сочетании с невербальными) средств общения в процессе игры, организованной деятельности, в режимные моменты.

Педагогические работники создают образовательные ситуации, направленные на стимулирование у обучающихся потребности в сотрудничестве, в кооперативных действиях с

другими детьми во всех видах деятельности. На этой основе осуществляется работа по активизации двигательной сферы, познавательной и речевой деятельности.

Образовательную деятельность в рамках области "Социально-коммуникативное развитие" проводят воспитатели, интегрируя ее содержание с тематикой логопедической работы, проводимой учителем-логопедом. В образовательный процесс в области "Социально-коммуникативное развитие" желательно вовлекать родителей (законных представителей) обучающихся, а также всех остальных специалистов, работающих с детьми с НОДА.

Основное содержание образовательной деятельности с детьми старшего дошкольного возраста.

Содержание образовательной области "Социально-коммуникативное развитие" направлено на всестороннее развитие у обучающихся с НОДА навыков игровой деятельности, дальнейшее приобщение их к общепринятым нормам и правилам взаимоотношения с другими детьми и педагогическим работником, в том числе моральным, на обогащение первичных представлений о гендерной и семейной принадлежности.

В этот период в коррекционно-развивающей работе с детьми педагогические работники создают и расширяют знакомые образовательные ситуации, направленные на стимулирование потребности обучающихся в сотрудничестве, в кооперативных действиях с другими детьми во всех видах деятельности, продолжается работа по активизации двигательной, познавательной и речевой деятельности.

Характер решаемых задач позволяет структурировать содержание образовательной области "Социально-коммуникативное развитие" по следующим разделам:

- ✓ игра;
- ✓ представления о мире людей и рукотворных материалах;
- ✓ безопасное поведение в быту, социуме, природе;
- ✓ труд.

Образовательную деятельность в рамках области "Социально-коммуникативное развитие" проводят воспитатели, интегрируя ее содержание с тематикой коррекционно-развивающей работы, проводимой учителем-дефектологом и учителем-логопедом.

Совместная образовательная деятельность педагогических работников с детьми с НОДА предполагает следующие направления работы: дальнейшее формирование представлений обучающихся о разнообразии окружающего их мира людей и рукотворных материалов; воспитание правильного отношения к людям, к вещам; обучение способам поведения в обществе, отражающим желания, возможности и предпочтения обучающихся. В процессе уточнения представлений о себе и окружающем мире у обучающихся активизируется речевая деятельность, расширяется словарный запас.

Основное внимание обращается на совершенствование игровых действий и выполнение игровых правил в дидактических и подвижных играх и упражнениях.

Этот период большое значение приобретает создание предметно-развивающей среды, отвечающей двигательным особенностям обучающихся, и привлечение обучающихся к творческим играм. Воспитатели организуют сюжетно-ролевые и театрализованные игры с детьми, осуществляя косвенное руководство ими. Элементы сюжетно-ролевой и сюжетно-дидактической игры, театрализованные игры, подвижные, дидактические игры активно включаются в занятия с детьми по всем направлениям коррекционно-развивающей работы.

Работа с детьми старшего дошкольного возраста предполагает активное применение игротерапевтических техник с элементами куклотерапии, песочной терапии, арттерапии.

Педагогические работники уделяют основное внимание формированию связной речи у обучающихся с НОДА, ее основных функций (коммуникативной, регулирующей, познавательной). Обучающиеся вовлекаются в различные виды деятельности, естественным образом обеспечивающие их коммуникативное взаимодействие с педагогическим работником и другими детьми, развитие познавательного интереса и мотивации к деятельности.

Особое внимание обращается на формирование у обучающихся представления о Родине: о городах России, о ее столице, о государственной символике, гимне страны. У обучающихся в различных ситуациях расширяют и закрепляют представления о предметах быта, необходимых человеку, о макросоциальном окружении.

Педагогические работники создают условия для формирования экологических представлений обучающихся, знакомя их с функциями человека в природе (потребительской, природоохранной, восстановительной). С детьми организуются праздники.

В рамках раздела особое внимание обращается на развитие у обучающихся устойчивого алгоритма и стереотипа поведения в опасных ситуациях, количество которых для обучающихся с НОДА значительно больше, чем для других обучающихся, не имеющих моторных нарушений.

В этот период большое внимание уделяется формированию у обучающихся интеллектуальной и мотивационной готовности к обучению в школе. У обучающихся старшего дошкольного возраста активно развивается познавательный интерес (интеллектуальный, волевой и эмоциональный компоненты). Педагогические работники, осуществляя совместную деятельность с детьми, обращают внимание на то, какие виды деятельности их интересуют, стимулируют их развитие, создают предметно-развивающую среду, исходя из потребностей каждого ребенка.

Активными участниками образовательного процесса в области "Социально-коммуникативное развитие" являются родители (законные представители) обучающихся, а также все специалисты, работающие с детьми с НОДА.

2.1.2 Образовательная область «Познавательное развитие»

В области познавательного развития ребенка основными задачами образовательной деятельности являются создание условий для:

- ✓ развития любознательности, познавательной активности, познавательных способностей обучающихся;
- ✓ развития представлений в разных сферах знаний об окружающей действительности, в том числе о виртуальной среде, о возможностях и рисках интернета.

1. В сфере развития любознательности, познавательной активности, познавательных способностей педагогические работники создают насыщенную предметно-пространственную среду, стимулирующую познавательный интерес обучающихся, исследовательскую активность, элементарное экспериментирование с различными веществами, предметами, материалами.

Возможность свободных практических действий с разнообразными материалами, участие в элементарных опытах и экспериментах имеет большое значение для умственного и эмоционально-волевого развития ребенка с НОДА, способствует построению целостной картины мира, оказывает стойкий долговременный эффект. У него формируется понимание, что окружающий мир полон загадок, тайн, которые еще предстоит разгадать. Таким образом, перед ребенком открывается познавательная перспектива дальнейшего изучения природы, мотивация расширять и углублять свои знания.

Помимо поддержки исследовательской активности, педагогические работники организуют познавательные игры, поощряет интерес обучающихся с нарушением речи к различным развивающим играм и занятиям, например, лото, шашкам, шахматам, конструированию, что

особенно важно для обучающихся с НОДА, так как развитие моторики рук отвечает потребностям обучающихся с двигательными ограничениями.

2. В сфере развития представлений в разных сферах знаний об окружающей действительности педагогические работники создают возможности для развития у обучающихся общих представлений об окружающем мире, о себе, других людях, в том числе общих представлений в естественнонаучной области, математике, экологии. Педагогические работники читают книги, проводят беседы, экскурсии, организуют просмотр фильмов, иллюстраций познавательного содержания и предоставляют информацию в других формах. Побуждают обучающихся задавать вопросы, рассуждать, строить гипотезы относительно наблюдаемых явлений, событий.

У обучающихся развивается способность ориентироваться в пространстве; сравнивать, обобщать предметы; понимать последовательности, количества и величины; выявлять различные соотношения; применять основные понятия, структурирующие время; правильно называть дни недели, месяцы, времена года, части суток. Обучающиеся получают первичные представления о геометрических формах и признаках предметов и объектов, о геометрических телах, о количественных представлениях.

Основное содержание образовательной деятельности с детьми младшего дошкольного возраста:

Содержание образовательной области "Познавательное развитие" обеспечивает: развитие у обучающихся с НОДА познавательной активности; обогащение их сенсомоторного и сенсорного опыта; формирование предпосылок познавательно-исследовательской и конструктивной деятельности; формирование представлений об окружающем мире; формирование элементарных математических представлений.

Характер решаемых задач позволяет структурировать содержание образовательной области "Познавательное развитие" по следующим разделам:

- ✓ конструктивные игры и конструирование;
- ✓ представления о себе и об окружающем природном мире;
- ✓ элементарные математические представления.

В ходе образовательной деятельности у обучающихся с НОДА развивают сенсорно-перцептивные способности: умение выделять знакомые объекты из фона зрительно, по звучанию, на ощупь и на вкус.

Обучающиеся знакомятся и становятся участниками праздников. Педагогические работники знакомят обучающихся с доступными для их восприятия и игр художественными промыслами.

Особое внимание педагогический работник обращает на обучение обучающихся элементарному планированию и выполнению каких-либо действий с его помощью и самостоятельно ("Что будем делать сначала?", "Что будем делать потом?").

Основное содержание образовательной деятельности с детьми среднего дошкольного возраста:

Содержание образовательной области "Познавательное развитие" обеспечивает повышение познавательной активности обучающихся с НОДА, обогащение их сенсомоторного и сенсорного опыта, формирование предпосылок познавательно-исследовательской и конструктивной деятельности, а также представлений об окружающем мире и формирование элементарных математических представлений.

В процессе разнообразных видов деятельности обучающиеся узнают о функциональных свойствах и назначении объектов, учатся анализировать их, устанавливать причинные, временные и другие связи, и зависимости между внутренними и внешними пространственными свойствами.

При этом широко используются методы манипулирования с предметами, наблюдения за объектами, демонстрации объектов, элементарные опыты, упражнения и различные игры.

Характер решаемых задач позволяет структурировать содержание образовательной области по следующим разделам:

- ✓ конструирование;
- ✓ развитие представлений о себе и окружающем мире;
- ✓ элементарные математические представления.

Педагогический работник развивает и поддерживает у обучающихся словесное сопровождение практических действий.

Развитие у обучающихся представлений о себе и об окружающем мире осуществляется комплексно при участии всех специалистов. Воспитатели организуют групповые и индивидуальные игровые занятия, совместную деятельность с детьми в форме увлекательных игр, экскурсий, поисков. Они обогащают и закрепляют у обучающихся представления о себе и об окружающем мире в процессе изобразительной и трудовой деятельности, в совместных играх, на прогулках и во все режимные моменты.

Ребенок знакомится с функциональными качествами и назначением объектов окружающего природного, животного мира, овладевает умением анализировать их и связывать с внешними, пространственными свойствами. Для этого широко используются методы наблюдения, по возможности практические действия с объектами, обыгрывание, рассматривание иллюстративного материала, драматизация.

Педагогические работники продолжают формировать экологические представления обучающихся, знакомить их с функциями человека в природе (потребительской, природоохранной, восстановительной).

Обучающиеся знакомятся с литературными произведениями (простейшими рассказами, историями, сказками, стихотворениями), разыгрывают совместно со педагогическим работником содержания литературных произведений по ролям.

Основное содержание образовательной деятельности с детьми старшего дошкольного возраста:

Педагогические работники создают ситуации для расширения представлений обучающихся о функциональных свойствах и назначении объектов, стимулируют их к анализу, используя вербальные средства общения, разнообразят ситуации для установления причинных, временных и других связей и зависимостей между внутренними и внешними свойствами. При этом широко используются методы наблюдения за объектами, демонстрации объектов, элементарные опыты, упражнения и различные игры. Содержание образовательной области "Познавательное развитие" в этот период обеспечивает развитие у обучающихся с НОДА познавательной активности, обогащение их сенсомоторного и сенсорного опыта, формирование предпосылок познавательно-исследовательской и конструктивной деятельности, а также представлений об окружающем мире и элементарных математических представлений.

Характер решаемых задач позволяет структурировать содержание образовательной области по следующим разделам:

- ✓ конструирование;
- ✓ развитие представлений о себе и об окружающем мире;
- ✓ формирование элементарных математических представлений.

Продолжается развитие у обучающихся с НОДА мотивационного, целевого, содержательного, операционального и контрольного компонентов конструктивной деятельности. При этом особое внимание уделяется самостоятельности обучающихся, им предлагаются творческие задания, задания на выполнение работ по своему замыслу, задания на выполнение коллективных построек.

Рекомендуются занятия в специальной интерактивной среде (темной и светлой сенсорных комнат), которые проводит педагог-психолог. В них включаются сведения о цветовом многообразии, о звуках природы, о явлениях природы и зависимости настроения, состояния человека, растительного и животного мира от этих характеристик.

Педагогические работники стимулируют познавательный интерес обучающихся к различным способам измерения, счета количеств, определения пространственных отношений у разных народов.

2.1.3 Образовательная область «Речевое развитие»

В области речевого развития ребенка с НОДА основными задачами образовательной деятельности является создание условий для:

- ✓ формирования основы речевой и языковой культуры, совершенствования разных сторон речи ребенка;
- ✓ приобщения обучающихся к культуре чтения художественной литературы.

1. В сфере совершенствования разных сторон речи ребенка: речевое развитие ребенка связано с умением вступать в коммуникацию с другими людьми, умением слушать, воспринимать речь говорящего и реагировать на нее собственным откликом, адекватными эмоциями, то есть тесно связано с социально-коммуникативным развитием. Полноценное речевое развитие помогает дошкольнику устанавливать контакты, делиться впечатлениями. Оно способствует взаимопониманию, разрешению конфликтных ситуаций, регулированию речевых действий. Речь как важнейшее средство общения позволяет каждому ребенку участвовать в беседах, играх, проектах, спектаклях, занятиях, проявляя при этом свою индивидуальность. Педагогические работники должны стимулировать общение, сопровождающее различные виды деятельности обучающихся, например, поддерживать обмен мнениями по поводу детских рисунков, рассказов.

Овладение речью (диалогической и монологической) не является изолированным процессом, оно происходит естественным образом в процессе коммуникации: во время обсуждения детьми (между собой или с педагогическим работником) содержания, которое их интересует, действий, в которые они вовлечены. Таким образом, стимулирование речевого развития является сквозным принципом ежедневной педагогической деятельности во всех образовательных областях.

Педагогические работники создают возможности для формирования и развития звуковой культуры, образной, интонационной и грамматической сторон речи, фонематического слуха, правильного звуко- и словопроизношения, поощряют разучивание стихотворений, скороговорок, чистоговорок, песен; организуют речевые игры, стимулируют словотворчество.

2. В сфере приобщения обучающихся к культуре чтения литературных произведений.

Педагогические работники читают детям книги, стихи, вспоминают содержание и обсуждают вместе с детьми прочитанное, способствуя пониманию, в том числе на слух. Детям, которые хотят читать сами, предоставляется такая возможность.

У обучающихся активно развивается способность к использованию речи в повседневном общении, а также стимулируется использование речи в области познавательно-исследовательского, художественно-эстетического, социально-коммуникативного и других видов

развития. Педагогические работники могут стимулировать использование речи для познавательно-исследовательского развития обучающихся, например, отвечая на вопросы "Почему?..", "Когда?..", обращая внимание обучающихся на последовательность повседневных событий, различия и сходства, причинно-следственные связи, развивая идеи, высказанные детьми, вербально дополняя их. Например, ребенок говорит: "Посмотрите на это дерево", а педагогический работник отвечает: "Это береза. Посмотри, у нее набухли почки и уже скоро появятся первые листочки".

Речевому развитию способствуют наличие в развивающей предметно-пространственной среде открытого доступа обучающихся к различным литературным изданиям, предоставление места для рассматривания и чтения детьми соответствующих их возрасту книг, наличие других дополнительных материалов, например, плакатов и картин, рассказов в картинках, аудиозаписей литературных произведений и песен, а также других материалов.

Программа оставляет Организации право выбора способа речевого развития обучающихся, в том числе с учетом особенностей реализуемых адаптированных основных образовательных программ и других особенностей реализуемой образовательной деятельности.

Основное содержание образовательной деятельности с детьми младшего дошкольного возраста:

Содержание образовательной области "Речевое развитие" в младшем дошкольном возрасте направлено на формирование у обучающихся с НОДА потребности в общении и элементарных коммуникативных умениях. Оно направлено на ознакомление обучающихся с доступными способами и средствами взаимодействия с окружающими людьми, как невербальными, так и вербальными, развитие потребности во взаимодействии с педагогическим работником и другими детьми в доступной детям речевой активности, стимулирование развития лексикона, способности к подражанию речи, диалогической формы связной речи в различных видах детской деятельности.

Педагогический работник обращает на воспитание у обучающихся внимания к речи окружающих и расширение объема понимания речи, что предъявляет особые требования к речи педагогического работника, в ходе общения с младшими дошкольниками с НОДА. Педагогический работник вступает с каждым ребенком в эмоциональный контакт, строя свое взаимодействие с ребенком с НОДА таким образом, чтобы преодолеть возникающий у ребенка неречевой и речевой негативизма, поэтому педагогический работник стимулирует любые попытки спонтанной речевой деятельности каждого ребенка.

Педагогический работник организует с детьми различные предметно-игровые ситуации, стимулирующие желание ребенка устанавливать контакт со педагогическим работником и с другими детьми. Для этого совместная деятельность педагогического работника и обучающихся осуществляется на основе игрушек, подвижных и ролевых игр. Во время взаимодействия с каждым ребенком с НОДА создаются ситуации, воспитывающие у ребенка уверенность в своих силах.

Педагогический работник, создавая различные ситуации речевого и практического взаимодействия с каждым ребенком, стимулирует использование детьми в речи простых по структуре предложений в побудительной и повествовательной форме.

Для формирования коммуникативных способностей ребенка младшего дошкольного возраста с недостатками речевого развития при НОДА учителю-логопеду важно определить, насколько та или иная предметно-игровая ситуация будет стимулировать доступные средства общения (вербальные и невербальные). Учитель-логопед в ходе логопедических занятий, а воспитатели в ходе реализации задач образовательной области "Речевое развитие", учитывают особенности развития игровой деятельности каждого ребенка: сформированность игровых действий, умение взаимодействовать со педагогическим работником и другими детьми в игре, используя различные средства коммуникации.

Основное содержание образовательной деятельности с детьми среднего дошкольного возраста:

Содержание образовательной области "Речевое развитие" среднем дошкольном возрасте направлено на формирование у обучающихся с НОДА потребности в речевом общении и коммуникативных умений. Основной акцент делается на развитии и формировании связной речи.

В этот период основное значение придается стимулированию речевой активности обучающихся с НОДА, формированию мотивационно-потребностного компонента речевой деятельности, развитию когнитивных предпосылок речевой деятельности, коррекции речедвигательных нарушений. Обучающиеся учатся вербализовать свое отношение к окружающему миру, предметам и явлениям, делать элементарные словесные обобщения.

Педагогические работники продолжают обучение обучающихся с НОДА ситуативной речи. При этом важную роль играет пример речевого поведения педагогических работников. Педагогические работники стимулируют желание обучающихся свободно общаться, используя вербальные и невербальные средства общения, поощряют даже минимальную речевую активность обучающихся в различных ситуациях. Педагогические работники направляют внимание на формирование у каждого ребенка с НОДА устойчивого эмоционального контакта с педагогическим работником и с другими детьми.

Педагогический работник учитывает особенности развития игровой деятельности обучающихся: сформированность игровых действий, возможности и коммуникативные умения взаимодействия со педагогическим работником и другими детьми.

Основное содержание образовательной деятельности с детьми старшего дошкольного возраста.

Ведущим направлением работы в рамках образовательной области "Речевое развитие" является развитие и формирование связной речи обучающихся с НОДА.

В этот период основное внимание уделяется стимулированию речевой активности обучающихся. У них формируется мотивационно-потребностный компонент речевой деятельности, развиваются ее когнитивные предпосылки: восприятие, внимание, память, мышление. Одной из важных задач обучения является формирование вербализованных представлений об окружающем мире, дифференцированного восприятия предметов и явлений, элементарных обобщений в сфере предметного мира. Различение, уточнение и обобщение предметных понятий становится базой для развития активной речи обучающихся. Для развития фразовой речи обучающихся проводятся занятия с использованием приемов комментированного рисования, обучения рассказыванию по литературным произведениям, по иллюстративному материалу. Для совершенствования планирующей функции речи обучающихся обучают намечать основные этапы предстоящего выполнения задания. Совместно со педагогическим работником (прежде всего, учителем-логопедом), а затем самостоятельно детям предлагается составлять простейший словесный отчет о содержании и последовательности действий в различных видах деятельности.

Педагогические работники создают условия для развития коммуникативной активности обучающихся с НОДА в быту, играх и на занятиях. Для этого в ходе специально организованных игр и в совместной деятельности ведется формирование средств межличностного взаимодействия обучающихся. Педагогические работники предлагают детям различные ситуации, позволяющие моделировать социальные отношения в игровой деятельности. Они создают условия для расширения словарного запаса через эмоциональный, бытовой, предметный, социальный и игровой опыт обучающихся.

Для формирования у обучающихся мотивации к школьному обучению в работу по развитию речи обучающихся с НОДА включаются занятия по подготовке их к обучению грамоте.

Эту работу воспитатель и учитель-логопед проводят, исходя из особенностей и возможностей развития обучающихся старшего дошкольного возраста с НОДА, дифференцировать с учетом речевых проблем каждого ребенка. Содержание занятий по развитию речи тесно связано с содержанием логопедической работы, а также работы, которую проводят с детьми другие специалисты.

2.1.4 Образовательная область «Художественно-эстетическое развитие».

В области художественно-эстетического развития ребенка основными задачами образовательной деятельности являются создание условий:

В сфере развития интереса к эстетической стороне действительности, ознакомления с разными видами и жанрами искусства (словесного, музыкального, изобразительного), в том числе народного творчества; развития способности к восприятию музыки, художественной литературы, фольклора; приобщения к разным видам художественно-эстетической деятельности, развития потребности в творческом самовыражении, инициативности и самостоятельности в воплощении художественного замысла.

Программа относит к образовательной области художественно-эстетического развития приобщение обучающихся к эстетическому познанию и переживанию мира, к искусству и культуре в широком смысле, а также творческую деятельность обучающихся в изобразительном, пластическом, музыкальном, литературном видах художественно-творческой деятельности.

Эстетическое отношение к миру опирается, прежде всего, на восприятие действительности разными органами чувств. Педагогические работники способствуют накоплению у обучающихся сенсорного опыта, обогащению чувственных впечатлений, развитию эмоциональной отзывчивости на красоту природы и рукотворного мира, сопереживания персонажам художественной литературы и фольклора.

Педагогические работники знакомят обучающихся с классическими произведениями литературы, живописи, музыки, театрального искусства, произведениями народного творчества, рассматривают иллюстрации в художественных альбомах, организуют экскурсии на природу, в музеи, демонстрируют фильмы соответствующего содержания, обращаются к другим источникам художественно-эстетической информации.

В сфере приобщения к разным видам художественно-эстетической деятельности, развития потребности в творческом самовыражении, инициативности и самостоятельности в воплощении художественного замысла

Педагогические работники создают возможности для творческого самовыражения обучающихся: поддерживают инициативу, стремление к импровизации при самостоятельном воплощении ребенком художественных замыслов; вовлекают обучающихся в разные виды художественно-эстетической деятельности, в сюжетно-ролевые и режиссерские игры, помогают осваивать различные средства, материалы, способы реализации замыслов.

В изобразительной деятельности (рисовании, лепке) и художественном конструировании педагогические работники предлагают детям экспериментировать с цветом, придумывать и создавать композицию; осваивать различные художественные техники, использовать разнообразные материалы и средства.

В музыкальной деятельности (танцах, пении, игре на детских музыкальных инструментах) - создавать художественные образы с помощью пластических средств, ритма, темпа, высоты и силы звука.

В театрализованной деятельности, сюжетно-ролевой и режиссерской игре - языковыми средствами, средствами мимики, пантомимы, интонации передавать характер, переживания, настроения персонажей.

Основное содержание образовательной деятельности с детьми младшего дошкольного возраста:

Ребенка младшего дошкольного возраста с НОДА приобщают к миру искусства (музыки, живописи). Содержание образовательной области "Художественно-эстетическое развитие" предполагает формирование эстетического мировосприятия у обучающихся с НОДА создание, соответствующую их возрасту, особенностям развития моторики и речи среду для занятий детским изобразительным творчеством.

Характер задач, решаемых образовательной областью "Художественно-эстетическое развитие", позволяет структурировать ее содержание также по разделам:

- ✓ изобразительное творчество;
- ✓ музыка.

Для реализации задач раздела "Изобразительное творчество" необходимо создать условия для изобразительной деятельности обучающихся (самостоятельной или совместной со педагогическим работником). Любое проявление инициативы и самостоятельности обучающихся приветствуется и поощряется. Элементы рисования, лепки, аппликации включаются в коррекционные занятия по преодолению недостатков двигательного, познавательного и речевого развития обучающихся, в образовательный процесс, в самостоятельную и совместную с воспитателем деятельность обучающихся.

Содержание раздела "Музыка" реализуется в непосредственной музыкальной образовательной деятельности на музыкальных занятиях, музыкально-ритмических упражнениях с предметами и без предметов; в музыкальной деятельности в режимные моменты на: утренней гимнастике, на музыкальных физминутках и в динамических паузах.

Основное содержание образовательной деятельности с детьми среднего дошкольного возраста.

Ребенок в возрасте 4-5-ти лет, в том числе и с НОДА, активно проявляет интерес к миру искусства (музыки, живописи). В рамках образовательной области "Художественно-эстетическое развитие" педагогические работники создают соответствующую возрасту обучающихся, особенностям развития их моторики и речи среду для детского художественного развития.

Содержание образовательной области "Художественно-эстетическое развитие" представлено разделами "Изобразительное творчество" и "Музыка".

Образовательную деятельность в рамках указанной области проводят воспитатели, музыкальный руководитель, согласно ее содержанию с тематикой коррекционно-развивающей работы, проводимой учителем-дефектологом и учителем-логопедом. Активными участниками образовательного процесса в области "Художественно-эстетическое развитие" являются родители (законные представители) обучающихся, а также все остальные специалисты, работающие с детьми с НОДА.

Основной формой работы по художественно-эстетическому воспитанию и организации изобразительной деятельности обучающихся с НОДА в среднем дошкольном возрасте являются занятия, в ходе которых у обучающихся формируются образы-представления о реальных и сказочных объектах, развивается кинестетическая основа движений, совершенствуются операционально-технические умения, компенсирующие недостатки тонкой и общей моторики. На занятиях создаются условия для максимально возможной самостоятельной деятельности обучающихся, исходя из особенностей их двигательного развития.

У обучающихся формируются устойчивое положительное эмоциональное отношение и интерес к изобразительной деятельности, усиливается ее социальная направленность, развивается анализирующее восприятие, закрепляются представления обучающихся о материалах и средствах, используемых в процессе изобразительной деятельности, развиваются наглядно-образное мышление, эстетические предпочтения.

В данный период обучения изобразительная деятельность должна стать основой, интегрирующей перцептивное и эстетико-образное видение обучающихся, максимально стимулирующей развитие их моторики и речи.

Обучение изобразительной деятельности осуществляет воспитатель по подгруппам (пять-шесть человек) в ходе специально организованных занятий и в свободное время. В каждой группе необходимо создать условия для изобразительной деятельности обучающихся (самостоятельной или совместной со педагогическим работником). Элементы рисования, лепки, аппликации включаются в логопедические занятия, в занятия по развитию речи на основе формирования представлений о себе и об окружающем мире, в музыкальные занятия, в занятия по формированию элементарных математических представлений.

В данный период вводится сюжетное рисование.

При реализации направления "Музыка" обучающихся учат эмоционально, адекватно воспринимать разную музыку, развивают слуховое внимание и сосредоточение, музыкальный слух (звуковысотный, ритмический, динамический, тембровый), привлекают их к участию в различных видах музыкальной деятельности (пение, танцы, музыкально-дидактические и хороводные игры, игры на детских музыкальных инструментах). Обучающиеся учатся распознавать настроение музыки, характер (движение, состояние природы)

Музыкальные занятия проводят совместно музыкальный руководитель и воспитатель. При необходимости в этих занятиях может принимать участие учитель-дефектолог. Элементы музыкально-ритмических занятий используются на групповых и индивидуальных коррекционных занятиях с детьми.

Основное содержание образовательной деятельности с детьми старшего дошкольного возраста.

Основной формой организации работы с детьми в этот период становятся занятия, в ходе которых решаются более сложные задачи, связанные с формированием операционально-технических умений. На этих занятиях особое внимание обращается на проявления детьми самостоятельности и творчества.

Изобразительная деятельность обучающихся в старшем дошкольном возрасте предполагает решение изобразительных задач (нарисовать, слепить, сделать аппликацию) и может включать отдельные игровые ситуации.

Для развития изобразительных умений и навыков большое значение имеет коллективная деятельность обучающихся, как в непосредственно образовательной деятельности, так и в свободное время. К коллективной деятельности можно отнести следующие виды занятий с детьми: создание "портретной" галереи, изготовление альбомов о жизни обучающихся и иллюстраций к сказкам; выполнение коллективных картин.

Все больше внимания уделяется развитию самостоятельности обучающихся при анализе природы и образца, при определении изобразительного замысла, при выборе материалов и средств реализации этого замысла, его композиционных и цветовых решений.

Тематика занятий и образовательных ситуаций отражает собственный эмоциональный, межличностный, игровой и познавательный опыт обучающихся. Руководство изобразительной деятельностью со стороны педагогического работника приобретает косвенный, стимулирующий,

содержание деятельности характер. В коррекционно-образовательный процесс вводятся технические средства обучения, в том числе использование мультимедийных средств.

Реализация содержания раздела "Музыка" направлена на обогащение музыкальных впечатлений обучающихся, совершенствование их певческих, танцевальных навыков и умений.

Продолжается работа по формированию представлений о творчестве композиторов, о музыкальных инструментах, об элементарных музыкальных формах. В этом возрасте обучающиеся различают музыку разных жанров и стилей. Знают характерные признаки балета, оперы, симфонической и камерной музыки. Различают средства музыкальной выразительности (лад, мелодия, метроритм). Обучающиеся понимают, что характер музыки определяется средствами музыкальной выразительности.

Особое внимание в музыкальном развитии дошкольников с НОДА уделяется умению рассказывать, рассуждать о музыке адекватно характеру музыкального образа.

В этот период музыкальный руководитель, воспитатели и другие специалисты продолжают развивать у обучающихся музыкальный слух (звуко-высотный, ритмический, динамический, тембровый), учить использовать для музыкального сопровождения самодельные музыкальные инструменты, изготовленные с помощью педагогических работников. Музыкальные игрушки, детские музыкальные инструменты разнообразно применяются в ходе занятий учителя-логопеда, воспитателей, инструкторов по физической культуре и, конечно же, на музыкальных занятиях.

Большое значение для развития слухового восприятия обучающихся (восприятия звуков различной громкости и высоты), развития общеречевых умений и навыков (дыхательных, голосовых, артикуляторных) имеет взаимодействие учителя-дефектолога, музыкального руководителя и воспитателей.

2.1.5 Образовательная область «Физическое развитие».

В области физического развития ребенка основными задачами образовательной деятельности являются создание условий для:

- ✓ становления у обучающихся ценностей здорового образа жизни;
- ✓ развития представлений о своем теле и своих физических возможностях;
- ✓ приобретения двигательного опыта и совершенствования двигательной активности;
- ✓ коррекции недостатков общей и тонкой моторики;
- ✓ формирования начальных представлений о некоторых видах спорта, овладения подвижными играми с правилами.

1. В сфере становления у обучающихся ценностей здорового образа жизни.

Педагогические работники способствуют развитию у обучающихся ответственного отношения к своему здоровью. Они рассказывают детям о том, что может быть полезно и что вредно для их организма, помогают детям осознать пользу здорового образа жизни, соблюдения его элементарных норм и правил, в том числе правил здорового питания, закаливания. Педагогические работники способствуют формированию полезных навыков и привычек, нацеленных на поддержание собственного здоровья, в том числе формированию гигиенических навыков. Создают возможности для активного участия обучающихся в оздоровительных мероприятиях.

2. В сфере совершенствования двигательной активности обучающихся, развития представлений о своем теле и своих физических возможностях, формировании начальных представлений о спорте.

Педагогические работники уделяют специальное внимание развитию у ребенка представлений о своем теле, произвольности действий и движений ребенка.

Для удовлетворения естественной потребности обучающихся в движении педагогические работники организуют пространственную среду с соответствующим оборудованием как внутри помещения, так и на внешней территории подвижные игры (как свободные, так и по правилам), занятия, которые способствуют получению детьми положительных эмоций от двигательной активности.

Педагогические работники поддерживают интерес обучающихся к подвижным играм, занятиям на спортивных снарядах, упражнениям в беге, прыжках, лазании, метании; побуждают обучающихся выполнять физические упражнения, направленные на коррекцию недостатков двигательной сферы, крупной и мелкой моторики обеих рук, а также правильного не наносящего ущерба организму выполнения основных движений.

Педагогические работники проводят физкультурные занятия, организуют спортивные игры в помещении и на воздухе, спортивные праздники; развивают у обучающихся интерес к различным видам спорта, предоставляют детям заниматься разными видами двигательной активности с учетом возможностей обучающихся и рекомендации врача.

Основное содержание образовательной деятельности с детьми младшего дошкольного возраста.

Задачи образовательной области "Физическое развитие" обучающихся с НОДА решаются в разнообразных формах работы, которые отражают тесную взаимосвязь между психолого-педагогическим и медицинским аспектами коррекционно-воспитательной деятельности (занятие физкультурой, лечебной физкультурой, утренняя зарядка, бодрящая зарядка после дневного сна, подвижные игры, физкультурные упражнения, динамические паузы, прогулки, спортивные развлечения, лечебная физкультура, массаж и закаливание, а также воспитание культурно-гигиенических навыков и представлений о здоровом образе жизни).

Характер решаемых задач позволяет структурировать содержание образовательной области "Физическое развитие" по следующим разделам:

- ✓ физическая культура;
- ✓ представления о здоровом образе жизни и гигиене.

Образовательную деятельность в рамках образовательной области "Физическое развитие" проводят воспитатели, инструктор по физической культуре, согласовывая её содержание с медицинскими работниками. Желательно, чтобы инструктор имел образование или переподготовку по направлению "Адаптивная физическая культура". Активными участниками образовательного процесса в области "Физическое развитие" должны стать родители (законные представители) обучающихся, все остальные специалисты, работающие с детьми.

В работе по физическому развитию обучающихся с НОДА помимо образовательных задач, соответствующих возрастным требованиям образовательного стандарта, решаются развивающие, коррекционные и оздоровительные задачи, направленные на воспитание у обучающихся представлений о здоровом образе жизни, приобщение их к физической культуре.

Задачи образовательной области "Физическое развитие" решаются: в ходе непосредственной образовательной деятельности по физическому развитию, утренней гимнастики, прогулок, физкультурных досугов и праздников; в процессе проведения оздоровительных мероприятий (занятий лечебной физкультурой, массажа, закаливающих процедур); в совместной деятельности обучающихся с педагогическим работником по формированию культурно-гигиенических навыков и навыков самообслуживания; на музыкальных занятиях (музыкально-дидактических, в имитационных играх, играх с воображаемыми объектами, при выполнении музыкально-

ритмических движений); в играх и упражнениях, направленных на сенсомоторное развитие; в специальных играх и упражнениях, в процессе которых воспроизводятся основные движения, формируются естественные жесты, мимика; в подвижных играх и подвижных играх с музыкальным сопровождением; в ходе непосредственно образовательной деятельности, направленной на правильное восприятие и воспроизведение выразительных движений для понимания смысла ситуаций, характеров персонажей, их эмоциональных состояний; в индивидуальной коррекционной, в том числе логопедической, работе с детьми с НОДА.

Задачи и содержание образовательной области "Физическое развитие" тесно связаны с задачами и содержанием образовательных областей "Познавательное развитие", "Социально-коммуникативное развитие", "Художественно-эстетическое развитие".

Образовательная область "Физическое развитие" является основой, интегрирующей сенсорно-перцептивного и моторно-двигательного развития обучающихся.

Основное содержание образовательной деятельности с детьми среднего дошкольного возраста.

Задачи образовательной области "Физическое развитие" с детьми с НОДА среднего дошкольного возраста также решаются в разнообразных формах работы, которые отражают тесную взаимосвязь между психолого-педагогическим и медицинским аспектами коррекционно-воспитательной деятельности (см. описание деятельности в младшем дошкольном возрасте).

Характер решаемых задач позволяет структурировать содержание образовательной области "Физическое развитие" по следующим разделам:

- ✓ физическая культура;
- ✓ представления о здоровом образе жизни и гигиене.

Образовательную деятельность в рамках образовательной области проводят воспитатели, инструктор по физической культуре, согласовывая ее содержание с медицинскими работниками, с инструктором по адаптивной физической культуре. Активными участниками образовательного процесса должны стать родители (законные представители), а также все педагогические работники, работающие с детьми.

Реализация содержания образовательной области предполагает решение развивающих, коррекционных и оздоровительных задач, воспитание у обучающихся представлений о здоровом образе жизни, приобщение их к физической культуре.

Задачи и содержание образовательной области "Физическое развитие" тесно связаны с задачами и содержанием образовательных областей "Познавательное развитие", "Социально-коммуникативное развитие", "Художественно-эстетическое развитие".

Основное содержание образовательной деятельности с детьми старшего дошкольного возраста.

В ходе физического воспитания обучающихся с НОДА старшего дошкольного возраста большое значение приобретает формирование у обучающихся осознанного понимания необходимости здорового образа жизни, интереса и стремления к двигательной активности, желания участвовать в подвижных и спортивных играх с другими детьми и самим организовывать их.

На занятиях физкультурой реализуются принципы ее адаптивности, концентричности в выборе содержания работы. Этот принцип обеспечивает непрерывность, преемственность и повторность в обучении. Очень важно при подборе упражнений учитывать характер двигательных патологий и опираться на рекомендации врача, которые должны включать не только показания к

тем или иным видам упражнений, но и противопоказания, а также рекомендации о характере двигательных нагрузок.

В структуре каждого занятия выделяются разминочная, основная и релаксационная части. В процессе разминки мышечно-суставной аппарат ребенка подготавливается к активным физическим нагрузкам, которые предполагаются в основной части занятия. Релаксационная часть помогает детям самостоятельно регулировать свое психоэмоциональное состояние и нормализовать процессы возбуждения и торможения.

В этот период продолжается развитие физических качеств обучающихся: объема движений, силы, ловкости, выносливости, гибкости, координации движений. Потребность в ежедневной осознанной двигательной деятельности формируется у обучающихся в различные режимные моменты: на утренней гимнастике, на прогулках, в самостоятельной деятельности, во время спортивных досугов.

Физическое воспитание связано с развитием музыкально-ритмических движений, с занятиями ритмикой, подвижными играми.

Основной формой коррекционно-развивающей работы по физическому развитию дошкольников с НОДА остаются специально организованные занятия, утренняя гимнастика. Кроме этого, проводятся лечебная физкультура, массаж, различные виды гимнастик, закалывающие процедуры, подвижные игры, игры со спортивными элементами, спортивные досуги, спортивные праздники и развлечения. При наличии бассейна обучающихся обучают плаванию, организуя в бассейне спортивные праздники и другие спортивные мероприятия.

Продолжается работа по формированию двигательной активности, организованности, самостоятельности, инициативы. Во время игр и упражнений обучающиеся учатся соблюдать правила, участвуют в подготовке и уборке места проведения занятий. Педагогические работники привлекают обучающихся к посильному участию в подготовке физкультурных праздников, спортивных досугов, создают условия для проявления их творческих способностей в ходе изготовления спортивных атрибутов.

В этот возрастной период в занятия с детьми с НОДА вводятся различные импровизационные задания, способствующие развитию двигательной креативности обучающихся. Обучающиеся под руководством педагогических работников осваивают элементы аутотренинга.

Содержание образовательной области "Физическое развитие", направленное на становление представлений обучающихся о ценностях здорового образа жизни, овладение его элементарными нормами и правилами. Реализуется в разных формах организации работы, прежде всего, в ходе осуществления режимных моментов, самостоятельной деятельности обучающихся при незначительной помощи педагогических работников.

Представления, умения и навыки обучающихся с НОДА формируются последовательно-параллельно, расширяясь и уточняясь. Формы и методы работы, многократно повторяясь, предполагают использование различного реального и игрового оборудования, адаптированного к двигательным возможностям обучающихся.

Для организации работы с детьми активно используется время, предусмотренное для их самостоятельной деятельности. Важно вовлекать обучающихся с НОДА в различные игры-экспериментирования, викторины, игры-этюды, жестовые игры, предлагать им иллюстративный и аудиальный материал, связанный с личной гигиеной, режимом дня, здоровым образом жизни.

В этот период педагогические работники разнообразят условия для формирования у обучающихся правильных гигиенических навыков, организуя для этого соответствующую безопасную, привлекательную для обучающихся, современную, эстетичную бытовую среду. Обучающиеся стимулируются к самостоятельному выражению своих витальных потребностей, к осуществлению процессов личной гигиены, их правильной организации (умывание, мытье рук,

уход за своим внешним видом, использование носового платка, салфетки, столовых приборов, уход за полостью рта, соблюдение режима дня, уход за вещами и игрушками).

В этот период является значимым расширение и уточнение представлений обучающихся с НОДА о человеке (себе, других детях, педагогическом работнике, родителях (законных представителях)), об особенностях внешнего вида здорового и заболевшего человека, об особенностях своего здоровья. Педагогические работники продолжают знакомить обучающихся на доступном их восприятию уровне со строением тела человека, с назначением отдельных органов и систем, а также дают детям элементарные, но значимые представления о целостности организма. В этом возрасте обучающиеся уже достаточно осознанно могут воспринимать информацию о правилах здорового образа жизни, важности их соблюдения для здоровья человека, о вредных привычках, приводящих к болезням. Содержание раздела интегрируется с образовательной областью "Социально-коммуникативное развитие", формируя у обучающихся представления об опасных и безопасных для здоровья ситуациях, а также о том, как их предупредить и как вести себя в случае их возникновения. Очень важно, чтобы обучающиеся усвоили речевые образцы того, как надо звать педагогического работника на помощь в обстоятельствах нездоровья.

В данный период к работе с детьми следует привлекать семьи обучающихся, акцентируя внимание родителей (законных представителей) на активном стимулировании проявления желаний и потребностей обучающихся. Решение задач экологического воспитания обучающихся становится интегрирующей основой целостного развития обучающихся.

2.2. Взаимодействие педагогических работников с детьми.

1. Формы, способы, методы и средства реализации программы, которые отражают следующие аспекты образовательной среды:

характер взаимодействия с педагогическим работником;

характер взаимодействия с другими детьми;

система отношений ребенка к миру, к другим людям, к себе самому.

2. Взаимодействие педагогических работников с детьми является важнейшим фактором развития ребенка и пронизывает все направления образовательной деятельности.

3. С помощью педагогического работника и в самостоятельной деятельности ребенок учится познавать окружающий мир, играть, рисовать, общаться с окружающими. Процесс приобщения к культурным образцам человеческой деятельности (культуре жизни, познанию мира, речи, коммуникации и прочим), приобретения культурных умений при взаимодействии с педагогическим работником и в самостоятельной деятельности в предметной среде называется процессом овладения культурными практиками.

4. Процесс приобретения общих культурных умений во всей его полноте возможен только в том случае, если педагогический работник выступает в этом процессе в роли партнера, а не руководителя, поддерживая и развивая мотивацию ребенка. Партнерские отношения педагогического работника и ребенка в Организации и в семье являются разумной альтернативой двум диаметрально противоположным подходам: прямому обучению и образованию, основанному на идеях "свободного воспитания". Основной функциональной характеристикой партнерских отношений является равноправное относительно ребенка включение педагогического работника в процесс деятельности. Педагогический работник участвует в реализации поставленной цели наравне с детьми, как более опытный и компетентный партнер.

5. Для личностно-порождающего взаимодействия характерно принятие ребенка таким, какой он есть, и вера в его способности. Педагогический работник не подгоняет ребенка под какой-то определенный "стандарт", а строит общение с ним с ориентацией на достоинства и индивидуальные особенности ребенка, его характер, привычки, интересы, предпочтения. Он сопереживает ребенку в радости и огорчениях, оказывает поддержку при затруднениях, участвует в его играх и занятиях. Педагогический работник старается избегать запретов и наказаний. Ограничения и порицания используются в случае крайней необходимости, не унижая достоинство

ребенка. Такой стиль воспитания обеспечивает ребенку чувство психологической защищенности, способствует развитию его индивидуальности, положительных взаимоотношений с педагогическим работником и другими детьми.

6. Личностно-порождающее взаимодействие способствует формированию у ребенка различных позитивных качеств. Ребенок учится уважать себя и других, так как отношение ребенка к себе и другим людям всегда отражает характер отношения к нему окружающих. Он приобретает чувство уверенности в себе, не боится ошибок. Когда педагогический работник предоставляет ребенку самостоятельность, оказывают поддержку, вселяют веру в его силы, он не пасует перед трудностями, настойчиво ищет пути их преодоления.

7. Ребенок не боится быть самим собой, быть искренним. Когда педагогический работник поддерживает индивидуальность ребенка, принимает его таким, каков он есть, избегают неоправданных ограничений и наказаний, ребенок не боится быть самим собой, признавать свои ошибки. Взаимное доверие между педагогическим работником и детьми способствует истинному принятию ребенком моральных норм.

8. Ребенок учится брать на себя ответственность за свои решения и поступки. Ведь педагогический работник везде, где это возможно, предоставляет ребенку право выбора того или действия. Признание за ребенком права иметь свое мнение, выбирать занятия по душе, партнеров по игре способствует формированию у него личностной зрелости и, как следствие, чувства ответственности за свой выбор.

9. Ребенок приучается думать самостоятельно, поскольку педагогические работники не навязывают ему своего решения, а способствуют тому, чтобы он принял собственное.

10. Ребенок учится адекватно выражать свои чувства. Помогая ребенку осознать свои переживания, выразить их словами, педагогические работники содействуют формированию у него умения проявлять чувства социально приемлемыми способами.

11. Ребенок учится понимать других и сочувствовать им, потому что получает этот опыт из общения с педагогическим работником и переносит его на других людей.

2.3. Взаимодействие педагогического коллектива с родителями (законными представителями) обучающихся с НОДА.

1. Рекомендации по физическому развитию обучающихся и организации ортопедического режима дома. Консультируя родителей (законных представителей) в этом направлении, следует акцентировать их внимание на то, что физическое воспитание - важнейшая составляющая в системе обучения, воспитания и лечения обучающихся с нарушениями опорно-двигательного аппарата. При этом для обучающихся с двигательной патологией особое значение приобретает ранняя стимуляция развития основных двигательных навыков. Если специальные занятия будут начаты в ранние сроки жизни ребенка, то возможна определенная компенсация и предупреждение формирования патологических двигательных стереотипов. Необходимо активное взаимодействие родителей (законных представителей) со специалистами, осуществляющими коррекцию двигательной сферы ребенка (массажистом, инструктором ЛФК).

В ходе консультации для родителей (законных представителей) необходимо рекомендовать:

- ✓ комплекс мероприятий по стимуляции двигательного развития ребенка в домашних условиях.
- ✓ адаптация домашних условий к двигательным возможностям ребенка, (как сделать тренажеры и специальные приспособления для стимуляции развития двигательных навыков и облегчения передвижения ребенка).
- ✓ контроль родителей (законных представителей) за положением ребенка в пространстве (контролировать положение его головки, обучать разгибанию верхней части туловища).

2. В период от одного года до трех лет у обучающихся с нормальным развитием формируются представления о конкретных предметах и их универсальном предназначении. У ребенка с двигательной патологией эти навыки в естественном ритме и с необходимым качеством не возникают. В силу первичности двигательных нарушений и огромного значения тонких движений пальцев рук для дальнейшего развития ребенка, следует включать в занятия и развитие мелкой

моторики, функции осязания и умения узнавать предметы на ощупь. Осязательная функция имеет большое значение для развития познавательных возможностей обучающихся. Ее недостаточность приводит к тому, что у ребенка задерживается формирование целостного представления о предметах. Для преодоления подобных нарушений следует учить ребенка узнавать наощупь различные по величине и по форме предметы, определять фактуру материала на ощупь (наждачная бумага, ткань, мех), различать поверхность предметов (гладкий - шероховатый, ровный - неровный, колючий - мягкий), выбирать предмет на ощупь по речевой инструкции (игра "Чудесный мешочек"), определять его температуру (горячий - холодный). Занимаясь с ребенком лепкой или рисованием, следует воспроизводить тот предмет, образ которого формировался на основе тактильно-двигательного восприятия.

3. Одной из проблем, которыми страдают обучающиеся с НОДА, является нарушение прaxies позы. Ребенок испытывает трудности при захвате предмета рукой. В этом случае, необходимо с помощью совместных действий, путем наложения своей руки на руку ребенка можно постепенно научить его элементарным предметным действиям (с игрушкой, карандашом, фломастером, ложкой). При этом необходимо постоянно подбадривать ребенка и внушать ему надежду на успех. На конкретных примерах показать, как нужно учить ребенка удерживать в руке предмет и как узнавать его на ощупь. Для этого нужно использовать различные по форме игрушки (шарик, кубик, яичко от киндер-сюрприза, свисток), размер, которых не должен превышать величину ладони ребенка. Ребенка нужно учить произвольно, брать и опускать предметы, перекладывать их из руки в руку, класть на место. Его также нужно обучить ощупывать свои руки, ноги, другие части тела, игрушки.

4. Правильный захват предметов, способы его удержания определяют возможности развития ребенка к предметной деятельности, а в дальнейшем, и к письму. Поэтому родители (законные представители) должны постоянно развивать у обучающихся с НОДА правильные формы удержания предметов, игрушек и двигательных действий с ними. Специалист должен показать, как эти навыки формируются у ребенка в процессе игры.

5. Для развития точности движений пальцев рук следует строить различные фигуры на плоскости из палочек, мозаики и плоскостных геометрических фигур. Хорошие результаты в формировании двигательных навыков дают следующие упражнения: надевание колечек, пуговиц, бус на проволоку, веревку, нитку; продевание через отверстия малого размера шнурков; прошивание иглой контура предметов на бумаге, а также застегивание, расстегивание, завязывание, развязывание шнурков, пуговиц, молний.

6. Родители (законные представители) также должны быть знакомы с приемами массажа и нормализации тонуса мышц. Более подробные рекомендации по формированию у ребенка двигательных навыков родители (законные представители) могут получить у инструктора по ЛФК и в специальной литературе.

Важно также развивать у обучающихся согласованность движений руки и глаза, проводить специальные занятия по развитию плавных движений глазных яблок с целью формирования целостного восприятия предметов.

7. Речь является важнейшим психическим процессом, который обеспечивает любому ребенку взаимодействие с социальным миром, возможность осмыслить себя и свои действия, выразить свои переживания другим людям. С первых дней жизни родители (законные представители) должны инициировать речевые вокализации ребенка. Родителям (законным представителям) необходимо постоянно стремиться к речевому контакту с ребенком, то есть постоянно разговаривать с ним, проговаривая все, что она делает с ребенком, или они с ребенком делают совместно. Известно, что чем раньше организована логопедическая помощь, тем большего эффекта в развитии речи ребенка можно ожидать. Родители (законные представители) должны внимательно слушать рекомендации учителя-логопеда и неукоснительно их соблюдать. Специалист должен объяснить родителям (законным представителям), что средства речи могут быть сформированы у ребенка лишь в результате длительного процесса развития и автоматизации речевых навыков, то есть длительных тренировок и повторов заданий, которые дает учитель-логопед.

Родители (законные представители) должны быть проинформированы и о речевом режиме дома. Они должны знать о том, что:





- ✓ речь педагогических работников по своему содержанию должна соответствовать возможностям понимания ребенка;
- ✓ речь педагогического работника должна быть медленной, внятной, достаточно громкой (но не очень) и выразительной.

Родители (законные представители) должны обучать ребенка реагировать на слюнотечение и справляться с этой трудностью. Они должны все время инициировать ребенка к воспроизведению речевых звуков, лепетной речи, абрисов слов, простых, пусть и с нарушениями грамматики, предложений. Родители (законные представители) должны постоянно формировать у ребенка мотивацию на речевой контакт.

8. Формирование навыков самообслуживания имеет колоссальное значение для развития обучающихся с НОДА. Первое, к чему должны стремиться родители (законные представители) младших дошкольников, это развитие у ребенка чувства неприязни и брезгливости к дискомфортным состояниям: длительному пребыванию мокрым в кроватке без сообщения криком об этом; неаккуратному приему пищи или пачканию одежды при слюнотечении или исправлении физиологических потребностей. Родители (законные представители) должны постоянно формировать у обучающихся потребность к самостоятельному обслуживанию себя. Мотивация к осуществлению самостоятельных действий должна формироваться у обучающихся с раннего возраста. Это чрезвычайно важный навык, который обеспечивает не только формирование санитарно-гигиенических навыков у ребенка, но и в будущем обеспечит ему достаточный уровень социальной адаптации. Ребенка нужно научить самостоятельному приему пищи, умению брать ложку, самостоятельно есть, держать кружку и пить из нее. В том случае, если двигательные возможности ребенка не позволяют удерживать столовые приборы в нужном положении, родители (законные представители) должны знать, что можно пользоваться специально изготовленными приборами или самим приспособить эти предметы к возможностям ребенка. Чтобы ложка, вилка или карандаш, ручка не вываливались из рук ребенка, пользуются приемом утяжеления. Надевают специальные насадки, чаще резиновые груши, утяжеленные маленькими металлическими шариками.

9. К старшему дошкольному возрасту, ребенок должен уметь самостоятельно одеваться (отдельные виды одежды могут быть специально для этого приспособлены) и владеть санитарно-гигиеническими навыками. Часто для облегчения трудностей, возникающих при застегивании или расстегивании одежды, пользуются застежками-липучками.

Направления взаимодействия с семьей воспитанников

 Оказание социально-правовой поддержки семьям воспитанников детского сада.	 Просветительно-разъяснительная работа с родителями до начала посещения ребенка датского сада.	 Оказание психолого-педагогической поддержки семьям детей с НОДА	 Психолого-профилактическая работа с семьями «группы риска»
--	--	---	---

1. Психолого-педагогическое консультирование по заявкам родителей.	1. Пропаганда психолого - педагогических и специальных знаний.
2. Психокоррекционная работа в проблемных ситуациях.	2. Обучение методам и приемам оказания специальной помощи детям.

Формы организации психолого-педагогической помощи семье.

1. Коллективные формы взаимодействия:
 - 1.1. Общие родительские собрания (поводятся администрацией ДОО 2 раза в год, в начале и в конце учебного года).
 Задачи: информирование и обсуждение с родителям (законным представителям) задач и содержание коррекционно-образовательной работы; решение организационных вопросов; информирование родителей (законных представителей) по вопросам взаимодействия Организации с другими организациями, в том числе и социальными службами.
 - 1.2. Групповые родительские собрания. Проводятся специалистами и воспитателями групп не реже 2-х раз в год и по мере необходимости.
 Задачи: обсуждение с родителям (законным представителям) задач, содержания и форм работы; сообщение о формах и содержании работы с детьми в семье; решение текущих организационных вопросов.
 - 1.3. "День открытых дверей" (проводится администрацией ДОО в апреле для родителей (законных представителей) обучающихся, поступающих в ДОО в следующем учебном году).
 Задача: знакомство с детским садом, направлениями и условиями его работы.
 - 1.4. Тематические занятия "Семейного клуба". Работа клуба планируется на основании запросов и анкетирования родителей. Занятия клуба проводятся специалистами ДОО один раз в два месяца.
 Формы проведения: тематические доклады; плановые консультации; семинары; тренинги; "Круглые столы".
 Задачи: знакомство и обучение родителей (законных представителей) формам оказания психолого-педагогической помощи со стороны семьи детям с проблемами в развитии; ознакомление с задачами и формами подготовки обучающихся к школе.
 - 1.5. Проведение детских праздников и "Досугов" (подготовкой и проведением праздников занимаются специалисты ДОО с привлечением родителей (законных представителей).
 Задача: поддержание благоприятного психологического микроклимата в группах и распространение его на семью.
2. Индивидуальные формы работы:
 - 2.1. Анкетирование и опросы (проводятся по планам администрации, дефектологов, психолога, воспитателей и по мере необходимости).
 Задачи: сбор необходимой информации о ребенке и его семье; определение запросов родителей (законных представителей) о дополнительном образовании обучающихся; определение оценки родителям (законным представителям) эффективности работы специалистов и воспитателей; определение оценки родителям (законным представителям) работы Организации.
 - 2.2. Беседы и консультации специалистов (проводятся по запросам родителей (законных представителей) и по плану индивидуальной работы с родителями (законными представителями).
 Задачи: оказание индивидуальной помощи родителям (законным представителям) по вопросам коррекции, образования и воспитания; оказание индивидуальной помощи в форме домашних заданий.
 - 2.3. "Психологическая служба доверия" (работу службы обеспечивают администрация и педагог-психолог. Служба работает с персональными и анонимными обращениями и пожеланиями родителей (законных представителей). Информация о работе "Психологической службы доверия" размещается на официальном сайте ДОО.
 Задача: оперативное реагирование администрации Организации на различные ситуации и предложения.

2.4. Родительский час. Проводится учителями-дефектологами и учителями-логопедами групп один раз в неделю во второй половине дня с 16 до 17 часов.

Задача: информирование родителей (законных представителей) о ходе образовательной работы с ребенком, разъяснение способов и методов взаимодействия с ним при закреплении материала в домашних условиях, помощь в подборе дидактических игр и игрушек, детской литературы, тетрадей на печатной основе, раскрасок, наиболее эффективных на определенном этапе развития ребенка.

3. Формы наглядного информационного обеспечения:

3.1. Информационные стенды и тематические выставки. Стационарные и передвижные стенды и выставки размещаются в удобных для родителей (законных представителей) местах (например, "Готовимся к школе", "Развиваем руку, а значит, и речь", "Игра в развитии ребенка", "Как выбрать игрушку", "Какие книги прочитать ребенку", "Как развивать способности ребенка дома").

Задачи:

- ✓ информирование родителей (законных представителей) об организации коррекционно-образовательной работы в Организации;
- ✓ информация о графиках работы администрации и специалистов.

3.2. Выставки детских работ. Проводятся по плану воспитательно-образовательной работы.

Задачи:

- ✓ ознакомление родителей (законных представителей) с формами продуктивной деятельности обучающихся;
- ✓ привлечение и активизация интереса родителей (законных представителей) к продуктивной деятельности своего ребенка.

4. Открытые занятия специалистов и воспитателей:

4.1. Задания и методы работы подбираются в форме, доступной для понимания родителям (законным представителям). Проводятся 2-3 раза в год.

Задачи:

- ✓ создание условий для объективной оценки родителям (законным представителям) успехов и трудностей своих обучающихся;
- ✓ наглядное обучение родителей (законных представителей) методам и формам дополнительной работы с детьми в домашних условиях.

В реализации задач социально-педагогического блока принимают все специалисты и воспитатели специального детского сада. Сфера их компетентности определена должностными инструкциями.

5. Новые (внедряемые в ОО) формы.

5.1. Совместные и семейные проекты различной направленности. Создание совместных детско-родительских проектов (несколько проектов в год):

Задачи: активная совместная экспериментально-исследовательская деятельность родителей (законных представителей) и обучающихся.

5.2. Опосредованное интернет-общение. Создание интернет-пространства групп, электронной почты для родителей (законных представителей):

Задачи: позволяет родителям (законным представителям) быть в курсе содержания деятельности группы, даже если ребенок по разным причинам не посещает дошкольную образовательную организацию. Родители (законные представители) могут своевременно и быстро получить различную информацию: презентации, методическую литературу, задания, получить ответы по интересующим вопросам.

При этом активная позиция в этой системе принадлежит педагогу-психологу, который изучает и анализирует психологические и личностные особенности развития обучающихся в семье.

2.4. Программа коррекционно-развивающей работы с детьми дошкольного возраста с НОДА.

Коррекционная работа организуется в рамках ведущей деятельности. Поэтому при коррекционно-педагогических мероприятиях стимулируется ведущий для данного возраста вид

деятельности: в младенческом возрасте - эмоциональное общение со педагогическим работником; в раннем возрасте - предметная деятельность; в дошкольном возрасте - игровая деятельность.

Важно развитие скоординированной системы межанализаторных связей, опора на все анализаторы с обязательным включением двигательного-кинестетического анализатора. Желательно опираться одновременно на несколько анализаторов (зрительный и тактильный, тактильный и слуховой).

Необходимо гибкое сочетание различных видов и форм коррекционно-педагогической работы (индивидуальных, подгрупповых и фронтальных).

Тесное взаимодействие с родителями (законными представителями) и всем окружением ребенка является залогом эффективности коррекционно-педагогической работы. В силу огромной роли семьи в процессах становления личности ребенка необходима такая организация среды (быта, досуга, воспитания), которая могла бы максимальным образом стимулировать это развитие, сглаживать негативное влияние заболевания на психическое состояние ребенка.

2.4.1. Основными направлениями коррекционно-педагогической работы в раннем возрасте являются:

- ✓ формирование предметной деятельности (использование предметов по их функциональному назначению), способности произвольно включаться в деятельность;
- ✓ формирование наглядно-действенного мышления, произвольного, устойчивого внимания;
- ✓ формирование речевого и предметно-практического общения с окружающими (развитие понимания обращенной речи, активизация собственной речевой активности; формирование всех форм неречевой коммуникации - мимики, жеста и интонации);
- ✓ развитие знаний и представлений об окружающем (с обобщающей функцией слова);
- ✓ стимуляция сенсорной активности (зрительного, слухового, кинестетического восприятия);
- ✓ формирование функциональных возможностей кистей и пальцев рук;
- ✓ развитие зрительно-моторной координации,
- ✓ развитие навыков опрятности и самообслуживания.

2.4.2. Основными направлениями коррекционной работы в дошкольном возрасте являются:

- ✓ развитие двигательной деятельности (общей моторики и функциональных возможностей кистей и пальцев рук);
- ✓ развитие навыков самообслуживания и гигиены;
- ✓ развитие игровой деятельности;
- ✓ формирования конструирования и изобразительной деятельности;
- ✓ развитие всех сторон речи и коррекция речевых нарушений;
- ✓ расширение запаса знаний и представлений об окружающем;
- ✓ развитие сенсорных функций;
- ✓ формирование пространственных и временных представлений, коррекция их нарушений.
- ✓ формирование элементарных математических представлений;
- ✓ подготовка к школе.

2.4.3. Развитие двигательной деятельности (общей моторики и функциональных возможностей кистей и пальцев рук).

- ✓ Особое значение имеет ранняя стимуляция развития основных двигательных навыков.
- ✓ Развитие движений представляет большие сложности при НОДА, особенно в раннем и младшем дошкольном возрасте, когда ребенок еще не осознает своего нарушения и не стремится к его активному преодолению. Развитие общих движений необходимо проводить поэтапно в ходе специальных упражнений, с учетом степени сформированности основных двигательных функций.

В ходе коррекционной работы необходимо решить следующие задачи:

- ✓ формирование контроля над положением головы и ее движениями;
- ✓ обучение разгибанию верхней части туловища;
- ✓ тренировка опорной функции рук (опора на предплечья и кисти);
- ✓ развитие поворотов туловища (переворачивания со спины на живот и с живота на спину);

- ✓ формирование функции сидения и самостоятельного присаживания;
- ✓ обучение вставанию на четвереньки, развитие равновесия и ползания в этом положении;
- ✓ обучение вставанию на колени, затем на ноги;
- ✓ развитие возможности удержания вертикальной позы и ходьбы с поддержкой;
- ✓ стимуляция самостоятельной ходьбы и коррекция ее нарушений.

Чаще всего двигательный стереотип складывается у обучающихся с НОДА к трем годам, однако возможно случаи, когда ребенок переходит к ходьбе с ортопедическими приспособлениями или к самостоятельной ходьбе более поздние сроки. Обычно такая динамика отмечается под влиянием лечебных и коррекционно-развивающих мероприятий.

Вариативные задачи в сфере двигательного развития обучающихся с НОДА решаются в зависимости тяжести двигательной патологии:

- ✓ для обучающихся с тяжелыми двигательными нарушениями, которые не передвигаются самостоятельно и не имеют грубых нарушений двигательных функций, важно вести работу по формированию навыков сидения, обучению вставанию на колени, на ноги, удержанию вертикальной позы. Большое внимание уделяется обучению захвату и удержанию предметов;
- ✓ для обучающихся с двигательными нарушениями средней тяжести важна стимуляция самостоятельной ходьбы, коррекция нарушений равновесия, развитие координации движений;
- ✓ в работе с детьми с легкими двигательными нарушениями особое внимание должно уделяться развитию тонкой моторики, обучению точным движениям.

Ведущую роль в развитии движений у обучающихся с НОДА играют лечебная физкультура (далее - ЛФК) и массаж:

1. Для каждого ребенка подбирается индивидуальный комплекс лечебной физкультуры и массажа в зависимости от формы заболевания и возраста. Основными задачами лечебной гимнастики являются торможение патологической тонической рефлекторной активности, нормализация на этой основе мышечного тонуса и облегчение произвольных движений, тренировка последовательного развития возрастных двигательных навыков ребенка. На начальных этапах развития общей моторики все мероприятия направлены на воспитание задержанных статокинетических рефлексов и устранение влияния тонических рефлексов, а затем на развитие возможностей активных движений. Проведению мероприятий по становлению общей моторики должны предшествовать приемы, направленные на нормализацию мышечного тонуса.
2. Наряду с лечебной физкультурой при НОДА широко применяется общий лечебный и точечный массаж. Классический лечебный массаж способствует расслаблению спастичных мышц и укрепляет, стимулирует функционирование ослабленных мышц. Основными приемами массажа являются поглаживание, растирание, разминание, похлопывание, вибрация.

Как можно раньше нужно добиваться включения ребенка в активное поддержание позы и выполнение произвольных движений. Нужно подключить к коррекционной работе один из наиболее мощных механизмов компенсации - мотивацию к деятельности, заинтересованность, личную активность ребенка в овладении моторикой. Развивая различные стороны мотивации, нужно добиваться осознания ребенком производимых им действий, по возможности обосновывая ход выполнения каждого действия. Специалист по физической адаптивной физической культуре ЛФК, воспитатель должны привлекать внимание ребенка к выполнению задания, терпеливо и настойчиво добиваясь ответных реакций. При этом следует избегать чрезмерных усилий ребенка, что приводит обычно к нарастанию мышечного тонуса.

При стимуляции двигательных функций надо обязательно учитывать возраст ребенка, уровень его интеллектуального развития, его интересы, особенности поведения. Большинство упражнений лучше всего предлагать в виде увлекательных для ребенка игр, побуждая его к подсознательному выполнению желаемых активных движений.

При выполнении движений широко используются звуковые и речевые стимулы. Многие упражнения, особенно при наличии насильственных движений, полезно проводить под музыку. Особо важное значение имеет четкая речевая инструкция и сопровождение движений стихами, что развивает целенаправленность действий, создает положительный эмоциональный фон, улучшает понимание обращенной речи, обогащает словарь. На всех занятиях у ребенка нужно формировать способность воспринимать позы и направление движений, а также восприятие предметов на ощупь (стереогноз).

Очень важно соблюдать общий двигательный режим. Ребенок с двигательным нарушением во время бодрствования не должен более 20 мин. находиться в одной и той же позе. Для каждого ребенка индивидуально приобретаются наиболее адекватные позы для кормления, одевания, купания, игры. Эти позы меняются по мере развития двигательных возможностей ребенка. Если ребенку с двигательным нарушением не удастся вытянуть вперед руки или схватить предмет, находясь в положении на спине или на животе, можно добиться желаемых движений, поместив ребенка животом на колени и слегка раскачивая его. В результате ребенок лучше расслабляется, легче вытягивает руки вперед и захватывает игрушки. Нужно следить за тем, чтобы ребенок не сидел в течение длительного времени с опущенной вниз головой, согнутыми спиной и ногами. Это приводит к стойкой патологической позе, способствует развитию сгибательных контрактур коленных и тазобедренных суставов. Чтобы этого избежать, ребенка следует сажать на стул так, чтобы его ноги были разогнуты, стопы стояли на опоре, а не свисали, голова и спина были выпрямлены. В течение дня полезно несколько раз выкладывать ребенка на живот, добиваясь в этом положении разгибания головы, рук, спины и ног. Чтобы облегчить принятие этой позы, ребенку под грудь подкладывают небольшой валик.

Развитие функциональных возможностей кистей и пальцев рук тесно связано с формированием общей моторики. При развитии функциональных возможностей кистей и пальцев руку у обучающихся с двигательными нарушениями необходимо учитывать этапы становления моторики кисти и пальцев рук: опора на раскрытую кисть, осуществление произвольного захвата предметов кистью, включение пальцевого захвата, противопоставление пальцев, постепенно усложняющиеся манипуляции и предметные действия, дифференцированные движения пальцев рук.

Перед формированием функциональных возможностей кистей и пальцев рук необходимо добиваться нормализации мышечного тонуса верхних конечностей. Расслаблению мышц способствует потряхивание руки по методике Фелпса (захватив предплечье ребенка в средней трети, производятся легкие качающе-потряхивающие движения). Далее проводится массаж и пассивные упражнения кистей и пальцев рук: поглаживающие, спиралевидные, разминающие движения по пальцам от кончика к их основанию; похлопывание, покалывание, перетирание кончиков пальцев, а также области между основаниями пальцев; поглаживание и похлопывание тыльной поверхности кисти и руки (от пальцев до локтя); похлопывание кистью ребенка по руке педагогического работника, по мягкой и жесткой поверхности; вращение пальцев (отдельно каждого); круговые повороты кисти; отведение-приведение кисти (вправо-влево); движение супинации (поворот руки ладонью вверх) - пронации (ладонью вниз). Супинация кисти и предплечья облегчает раскрытие ладони и отведение большого пальца (игра "Покажи ладони", движения поворота ключа, выключателя); поочередное разгибание пальцев кисти, а затем сгибание пальцев (большой палец располагается сверху); противопоставление большого пальца остальным (колечки из пальцев); щеточный массаж (кончиков пальцев и наружной поверхности кисти от кончиков пальцев к лучезапястному суставу, что вызывает расправление кулака и веерообразное разведение пальцев).

Все движения необходимо тренировать сначала пассивно (педагогическим работником), затем пассивно-активно и, наконец, постепенно переводить в активную форму на специальных занятиях, а также во время бодрствования ребенка - при одевании, приеме пищи, купании.

Перед школой особенно важно развить у обучающихся те движения рук, на основе которых затем формируются двигательные навыки, важные в самообслуживании, игре, учебном и трудовом процессах. Необходимо спокойно, в медленном темпе привносить каждое новое движение, показывать рукой ребенка, как оно выполняется, затем предложить выполнить

самостоятельно (при необходимости помогать и корректировать). Если ребенок недостаточно четко, не совсем правильно выполняет задание, или не может вообще его выполнить, ни в коем случае нельзя показывать свое огорчение, нужно лишь повторить еще несколько раз данное движение. Только терпеливое отношение, кропотливая работа педагогического работника, ободрения при неудачах, поощрения за малейший успех, неназойливая помощь и необходимая коррекция помогут добиться настоящего успеха. При формировании каждой новой схемы двигательного действия необходимо добиваться от ребенка четкости выполнения, свободы движения, плавности переключения с одного действия на другие и целенаправленного увеличения или уменьшения амплитуды движений. Необходимо обучать обучающихся выделять элементарные движения в плечевом, локтевом, лучезапястном суставах и по возможности более правильно, свободно выполнять их.

Наиболее трудно бывает развить координацию одновременно выполняемых движений в разных суставах, что необходимо в предметной деятельности и особенно при письме. Для обучающихся старшего дошкольного возраста для выработки этих движений можно использовать упражнения со спортивным инвентарем (мячами, гантелями, гимнастическими палками, булавами, ракетками) и с игрушками (пирамидками, кубиками, кольцами). Им можно предлагать перекладывание предметов с одного места на другое, с руки на руку, прокатывать, подбрасывать и ловить, а также и другие задания, подробное описание которых можно найти в рекомендуемой для дошкольного возраста методической литературе.

Важно проверить, может ли ребенок изолированно двигать правой рукой (все остальные части тела должны находиться в полном покое): поднять руку вверх и опустить, согнуть в локтевом суставе и разогнуть, отвести в сторону и вернуть в исходное положение, сделать круговые движения (в плечевом суставе) в одну и в другую сторону, повернуть кисти ладонью вверх и вниз, согнуть и разогнуть кисти, сжать пальцы в кулак и разжать, из сжатых в кулак пальцев разогнуть сначала большой палец, потом большой и указательный, указательный и мизинец.

В легких случаях поражения, когда только движения пальцев правой руки не изолированы и сопровождаются подобными движениями в пальцах левой руки, необходимо применять такое упражнение: педагогический работник садится слева от ребенка и, мягко придерживая кисть левой руки, просит выполнять движения только пальцами правой.

Полезно включать в занятия, а также рекомендовать родителям (законным представителям) для выполнения дома, с детьми следующие виды упражнений:

- ✓ разгладить лист бумаги, ладонью правой руки, придерживая его левой рукой, и наоборот;
- ✓ постучать по столу расслабленной кистью правой (левой) руки;
- ✓ повернуть правую руку на ребро, согнуть пальцы в кулак, выпрямить, положить руку на ладонь; сделать то же левой рукой;
- ✓ руки полусогнуты, опора на локти - встряхивание по очереди кистями ("звонок");
- ✓ руки перед собой, опора на предплечья, по очереди смена положения кистей, правой и левой (согнуть-разогнуть, повернуть ладонью к лицу - к столу);
- ✓ фиксировать левой рукой правое запястье - поглаживать ладонью правой руки, постучать ладонью по столу.

Одновременно проводится работа и по развитию движений пальцев рук, особенно правой руки:

- ✓ соединить концевые фаланги выпрямленных пальцев рук ("домик");
- ✓ соединить лучезапястные суставы, кисти разогнуть, пальцы отвести ("корзиночка").

Необходимо обратить внимание на формирование противопоставления первого пальца всем остальным; на свободное сгибание и разгибание пальцев рук без движений кисти и предплечья, которыми они часто замещаются. Для этого рекомендуется применять следующие задания:

- ✓ сжать пальцы правой руки в кулак - выпрямить;
- ✓ согнуть пальцы одновременно и поочередно;
- ✓ противопоставить первому пальцу все остальные поочередно;
- ✓ постучать каждым пальцем по столу под счет "один, один-два, один-два-три";
- ✓ отвести и привести пальцы, согнуть и разогнуть с усилием ("кошка выпустила коготки");
- ✓ многократно сгибать и разгибать пальцы, легко касаясь концевой фалангой первого пальца остальных ("сыпать зерно для птиц").

Важно сформировать у ребенка различные способы удержания предметов (в соответствии с их размером, формой, качеством). Необходимо помнить, что недифференцированный захват и изменения в положении большого и указательного пальцев особенно резко мешают предметной деятельности и письму; поэтому педагогические работники должны прививать детям правильные способы захвата, начиная с игрушек и двигательных действий с ними. Например, совком можно взять и пересыпать песок, помешивать его, приглаживать. Много целесообразных движений в игре с кубиками: перекладывать с одного места на другое, переворачивать, передвигать, устанавливать один на другом, строить, снимать по одному кубик с построенной башни или домика.

2.4.4. Развитие навыков самообслуживания и гигиены.

Развитие навыков самообслуживания и гигиены должно быть максимально индивидуализировано в зависимости от двигательных возможностей ребенка. Важно, чтобы двигательные умения включались в повседневную жизнь и практическую деятельность, постоянно развивались и постепенно становились автоматизированными навыками.

Педагогические работники должны стремиться, чтобы, развить у ребенка чувства неприязни и брезгливости к дискомфортным состояниям: длительному пребыванию мокрым без сообщения криком об этом родителям (законным представителям) педагогическому работнику; неаккуратному приему пищи или пачканию одежды при гиперсаливации (слюнотечении).

Мотивация к осуществлению самостоятельных действий должна формироваться у обучающихся с раннего возраста. Это чрезвычайно важный навык, который обеспечивает не только формирование санитарно-гигиенических навыков у ребенка, но и в будущем обеспечит ему достаточный уровень социальной адаптации.

Важной задачей при развитии навыков самообслуживания является обучение самостоятельному приему пищи. Одной из главных причин, затрудняющих формирование этого навыка, является недостаточное развитие у обучающихся зрительно-моторной координации, схемы движения "глаз-рука" и "рука-рот". Эти схемы движения необходимо развивать, начиная работу еще на первом году жизни. Для того чтобы у ребенка развивались необходимые предпосылки для формирования навыка самостоятельного приема пищи, уже на первом году жизни в момент кормления надо тянуть руки ребенка к бутылочке с молоком, помогать направлять свои руки ко рту, препятствуя только сосанию большого пальца.

Во время кормления ребенку необходимо надевать фартук или нагрудник с глубоким карманом внизу. Если у ребенка еще слабо развиты реакции равновесия, обучать навыкам самостоятельного приема пищи надо, посадив его на специальный стул так, чтобы обе руки были свободны. Для большей устойчивости этого положения его можно фиксировать поясом. Если у ребенка сильно выражены произвольные движения, и он с трудом сохраняет равновесие, в

положении сидя, необходимо фиксировать его стопы. Однако все приспособления для фиксации должны использоваться как временные средства в начале обучения.

Начинать обучение рекомендуется с приема твердой пищи. Затем используют густую и полужидкую пищу (каши, пюре). Вначале прививают навык подносить свою руку ко рту, затем брать кусок хлеба, бублик, сухарь, ложку и подносить их ко рту. На первых занятиях лучше использовать небьющиеся чашки и тарелки. Желательно, чтобы ложки, а позже вилки, которыми пользуется ребенок, имели пластмассовые рукоятки, так как такие приборы меньше скользят по поверхности стола. Для начального обучения приему пищи лучше использовать десертную ложку. Для более удобного захвата ручку ложки можно изменить (изогнуть, подобрать толщину, длину). При сильно выраженных гиперкинезах, атаксии тарелку нужно закрепить. Важно научить ребенка брать кружку или чашку, удерживать ее в одной или двух руках и пить из нее.

При обучении питью можно сначала использовать резиновую трубку, соломинку, поильник с носиком, кружку с двумя ручками, пластмассовый стакан с вырезанным краем. Ребенка с НОДА надо обязательно приучать есть за общим столом с другими членами семьи. При обучении ребенка самостоятельному приему пищи важно помнить и о развитии общегигиенических навыков: мытье рук до и после еды (с мылом и без), вытирание рта и рук салфеткой. Обучая ребенка правильно умываться, нужно прививать ему умение совершать действия в определенной последовательности. На первых этапах можно показать и объяснить самые простые действия (засучить рукава, смочить руки водой, потереть ладони). Позже, когда у ребенка образуются отдельные умения, нужно усложнить требования - учить открывать и закрывать кран, пользоваться мылом, полотенцем. Постепенно нужно научить обучающихся чистить зубы, умываться, вытираться, причесываться.

Формируя навыки самообслуживания, важно обучить ребенка действиям, которые требуется выполнять во время раздевания и одевания. Начинать учить снимать и надевать одежду лучше с майки, трусов, шапки, то есть с одежды, не требующей застегивания. Позднее применяются различные приспособления для тренировки таких тонких движений, как расстегивание и застегивание пуговиц (сначала больших, потом мелких), расшнуровывание и шнурование ботинок. Эти же навыки тренируются при раздевании и одевании больших кукол. После закрепления в играх на кукле они переносятся на самого ребенка.

Важно научить ребенка пользоваться предметами домашнего обихода, овладеть различными действиями с ними: открывать и закрывать дверь, пользоваться дверной ручкой, ключом, задвижкой; выдвигать и задвигать ящики; открывать и закрывать кран; пользоваться осветительными приборами; включать и выключать телевизор, регулировать силу звука; снимать телефонную трубку, вести разговор по телефону, правильно набирать номер.

Обязательно нужно стимулировать и поощрять стремление ребенка к самостоятельной деятельности. Если ему хочется все делать самому, педагогические работники и родители (законные представители) должны оказывать лишь необходимую помощь. В дальнейшем по мере усвоения навыка, потребность в непосредственной помощи педагогического работника при выполнении определенных движений постепенно снижается. При этом важно учитывать возможности ребенка и четко знать, что можно от него потребовать и в каком объеме. Все занятия лучше проводить в игровой форме и обязательно поощрять ребенка за правильное выполнение действий, результаты которых он всегда должен видеть.

Ребенок с НОДА, поступающий в школу, должен уметь самостоятельно одеваться, раздеваться, застегивать и расстегивать пуговицы, кнопки и молнии, снимать и надевать обувь, не путая правую и левую ногу, расшнуровывать и зашнуровывать ботинки; самостоятельно есть, пить из чашки, уметь пользоваться столовыми приборами (ложкой, вилкой) и салфеткой, носовым платком, зубной щеткой, расческой, уметь мыть руки, умываться, вытираться.

2.4.5. Развитие игровой деятельности.

Для обучающихся с НОДА игра имеет огромное значение, поскольку ее можно использовать для тренировки двигательных, познавательных, речевых навыков, для развития правильных взаимоотношений, творческого воображения.

Обучение игре необходимо проводить со всеми детьми с НОДА, независимо от состояния их двигательной сферы, в виде фронтальных и подгрупповых занятий, регламентированных по времени, в игровой комнате. Выбор содержания игры, ее тематика и форма проведения определяются степенью сформированностью психофизических предпосылок.

Участие в игре, выполнение детьми игровых и предметных действий следует осуществлять различными способами в зависимости от состояния движения:

- ✓ пассивно-активные действия, при понимании ребенком с НОДА функционального;
- ✓ назначения всех предметов и игрушек, темы и сюжета игры. Помощь можно оказывать при захватывании и удержании игрушки;
- ✓ включение ребенка с НОДА в игру лишь при условии правильного планирования игровых действий, сопровождаемых речью;
- ✓ самостоятельное осуществление игровых действий с их планированием, оценкой под руководством педагогических работников.

Индивидуально, а также с небольшой группой обучающихся следует проводить тренировочные упражнения, направленные на формирование предпосылок для развития предметного и игрового действия: формирование манипулятивной деятельности с предметами с тренировкой акта захвата и удержания предмета при его различном положении по отношению к ребенку; развитие целенаправленных действий по отношению предметов друг с другом; отработка отдельных действий - развязывание, завязывание шнурков, расстегивание, застегивание пуговиц, молний. Постепенно отработанные действия следует вводить в игровую деятельность.

Игры требуют соблюдения дисциплины. Надо стремиться к тому, чтобы взаимопонимание, взаимопомощь стали привычными формами поведения ребенка. Именно в игре обучающиеся получают первый опыт общения друг с другом, у них развиваются общественные формы поведения.

Важно развивать у обучающихся и творческое отношение к игре. Творческая игра имеет в своей основе условное преобразование окружающего. Основная задача руководства данной игрой состоит в том, чтобы содействовать устойчивости замысла, развитию его в определенном сюжете. Надо следить за тем, чтобы игра ребенка не представляла простого механического действия. Важно обратить внимание на подбор игрушек. Наиболее подходят игрушки, которые пригодны для разнообразного использования. Необходимо помнить, что игры и деятельность должны подбираться в зависимости от реальных возможностей ребенка.

2.4.6. Формирование конструирования и изобразительной деятельности.

Занятия изобразительной деятельностью служат важным средством коррекции недостатков психофизического развития обучающихся с НОДА. Программа для дошкольников, с двигательными нарушениями, имея в своей основе все те этапы, которые входят в программу для здоровых обучающихся, должна включать дополнительные занятия, направленные на тренировку движений рук, развитие мелкой моторики, развитие зрительно-пространственного восприятия.

На занятиях изобразительной деятельностью с детьми НОДА, необходимо решать следующие задачи:

- ✓ развивать мелкую моторику руки и зрительно-двигательную координацию для подготовки к овладению навыками письма;

- ✓ формировать правильное восприятие формы, величины, цвета и умение передать их в изображении;
- ✓ формировать правильное восприятие пространства, корректировать нарушения зрительно-пространственного восприятия;
- ✓ формировать целостное восприятие предмета и добиваться его отражения средствами изобразительной деятельности (рисованием, лепкой, аппликацией);
- ✓ развивать навыки конструирования;
- ✓ воспитывать положительное эмоциональное отношение к изобразительной деятельности и ее результатам;
- ✓ развивать любознательность, воображение;
- ✓ расширять запас знаний и представлений.

Специфика методов обучения состоит в применении средств, отвечающих психофизиологическим особенностям обучающихся с НОДА. Необходимо выделить виды деятельности, наиболее способствующие решению коррекционных задач. К таковым можно отнести аппликацию, лепку, тренировочное рисование, использование трафарета,

Занятия аппликацией способствуют развитию конструктивных возможностей, формированию представлений о цвете и форме. Достоинством этого вида деятельности является и его доступность: аппликацией могут заниматься обучающиеся, имеющие низкий уровень графических возможностей вследствие поражения рук.

Лепка способствует развитию мелкой моторики рук, точности движений, корректирует нарушение мышечно-суставного чувства. Использование трафарета способствует воспитанию правильного движения, расширению графических возможностей ребенка с пораженными руками.

Тренировочное рисование - система графических упражнений для развития манипулятивной деятельности кисти руки.

На занятиях изобразительной деятельностью необходимо особое внимание уделять восприятию и изображению форм предметов (круг, овал, четырехугольник). Необходимо развивать умение видеть геометрические формы в окружающих ребенка предметах, дифференцировать близкие формы. Полезно использовать специальные трафареты, которые обучающиеся обводят и раскрашивают. Зрительный образ предмета закрепляется на занятиях аппликацией, лепкой.

Обучение конструированию обучающихся с НОДА рекомендуется начать с конструирования по образцу, составленному из частей, и только после этого переходить к конструированию по нерасчлененному образцу. Эта методика включает несколько этапов.

На первом этапе необходимо ознакомить ребенка со строительным материалом, обучить его простым конструктивным действиям, пользуясь деталями одинаковой величины и формы, обучить планомерному обследованию образцов и деталей постройки, словесному обозначению пространственных отношений предметов ("рядом", "на", "над", "под", "около", "сзади", "спереди").

Второй этап - "конструирование по нерасчлененному образцу". Обучающихся обучают планомерному рассматриванию образцов, эффективным способам конструирования с использованием развернутых действий с деталями (прикладывание их к образцам); учат пользоваться пространственными и метрическими признаками предметов в процессе конструирования; составлять геометрические фигуры, учитывая форму и величину деталей; обогащают словарный запас ребенка специальной пространственной терминологией ("квадрат", "прямоугольник", "ромб". Программа второго этапа рассчитана на длительный срок, определяемый индивидуальными возможностями ребенка.

На третьем этапе занятий ребенку предлагается свободное конструирование, когда он может самостоятельно использовать усвоенные им приемы обследования и исполнения. При этом могут выполняться следующие задания: конструирование дома для куклы, постройка улицы, города, конструирование по замыслу.

2.4.7. Развитие всех сторон речи и коррекция речевых нарушений.

Для коррекции речевых нарушений необходимо:

Уменьшение степени проявления двигательных дефектов речевого аппарата: спастического пареза, гиперкинезов, атаксии (в более легких случаях - нормализация тонуса мышц и моторики артикуляционного аппарата):

- ✓ Развитие речевого дыхания и голоса; Формирование продолжительности, звонкости, управляющей голоса в речевом потоке. Выработка синхронности голоса, дыхания и артикуляции.
- ✓ Нормализация просодической системы речи (мелодико-интонационных и темпо-ритмических характеристик речи).
- ✓ Формирование артикуляционного праксиса на этапе постановки, автоматизации и дифференциации звуков речи.
- ✓ Развитие фонематического восприятия и звукового анализа.
- ✓ Развитие функциональных возможностей кистей и пальцев рук.
- ✓ Нормализация лексико-грамматических навыков экспрессивной речи.

Основной целью коррекционно-логопедической работы является формирование всей системы полноценной речевой деятельности: развитие понимание обращенной речи, расширение пассивного и активного словаря, формирование грамматического строя и связных высказываний, улучшение произносительной стороны речи. Очень важным является развитие полноценного речевого общения.

При проведении коррекционно-логопедической работы с детьми с НОДА целесообразно использовать следующие методы логопедического воздействия: дифференцированный логопедический массаж (расслабляющий или стимулирующий), зондовый массаж, пассивная и активная артикуляционная гимнастика, дыхательные и голосовые упражнения.

2.4.8. Расширение запаса знаний и представлений об окружающем мире.

Очень важно, какими способами ребенок с НОДА получает сведения об окружающем мире. Первое знакомство с предметами и явлениями должно по возможности происходить в естественной жизненной обстановке, а не по картинкам или игрушкам. В группе ребенка нужно познакомить с обстановкой, показать ему, как моют посуду, стирают и гладят белье, готовят обед, накрывают на стол, убирают помещение. Много интересного можно показать ребенку из окна детского сада: улицу, движение транспорта, сад, животных.

В ходе ознакомления с окружающим миром обучающихся следует учить выделять в предметах и явлениях существенные и несущественные признаки, проводить сравнения, объединения предметов и явлений по различным признакам, устанавливать причинно-следственные связи, делать выводы и заключения, расширять наполняемость родовых, видовых и обобщающих понятий.

Важное значение для развития знаний и представлений об окружающем мире имеют прогулки. У ребенка-дошкольника мыслительные процессы должны быть, как можно теснее связаны с живыми, яркими, наглядными предметами окружающего мира. Для развития представлений об окружающем мире большую роль играют специальные занятия с использованием картинок. Для

ребенка с НОДА важно, чтобы картина была четкой, достаточно крупной и располагалась в поле его зрения.

Готовность ребенка к обучению в школе определяется уровнем развития его интеллектуальных процессов. Ребенок должен уметь не только наблюдать, но и дифференцировать и обобщать предметы и явления окружающего мира. Формирование обобщающего и дифференцирующего мышления должно проводиться систематически как в процессе повседневной деятельности ребенка, так и на специальных занятиях.

2.4.9. Развитие сенсорных функций.

Сенсорное воспитание направлено на развитие всех видов восприятия ребенка с НОДА (зрительного, слухового, тактильно-кинестетического), на основе которых формируются полноценные представления о внешних свойствах предметов, их форме, величине, цвете, положении в пространстве.

2.4.10. Развитие зрительного восприятия начинается с формирования зрительного сосредоточения и прослеживания оптического объекта. Сначала педагогический работник стимулирует развитие зрительной фиксации на лице, а затем на игрушке (лучше с мягким очертанием силуэта, но с интенсивной цветной окраской, размером 7x10 см). В дальнейшем начинается тренировка согласованных движений головы и глаз, возникающих при условии плавного прослеживания глазами объекта. По мере продвижения оптического объекта (лица педагогического работника, затем игрушки) необходимо пассивно поворачивать голову ребенка в направлении движения объекта. При ослаблении интереса ребенка к игрушке подключают звуковой компонент.

Дальнейшее развитие зрительного восприятия направлено на формирование плавности прослеживания за движущимся предметом (в горизонтальной, вертикальной плоскости), устойчивости фиксации взора при изменении положения головы и туловища. Необходимо проводить специальные игры с ребенком, приближая свое лицо к ребенку и удаляя его, ласково разговаривая с ним. Также используются яркие озвученные игрушки. При этом ребенок находится в различных положениях (лежа, сидя, вертикально - на руках педагогического работника).

На более поздних этапах необходима выработка зрительных дифференцировок. Для занятий подбираются игрушки, различные по цвету, величине, форме, звучанию. Внимание ребенка привлекается не только к игрушкам, но и окружающим предметам и людям. Для этого проводятся различные игры ("Прятки", "Ку-ку").

С полутора лет проводится коррекционно-педагогическая работа по развитию ориентировки на величину, форму и цвет предметов по следующим этапам: 1) сличение величины, цвета или формы ("дай такой, не такой"). 2) выделение по слову величины, цвета или формы ("дай красный", "дай большой", "дай круглый"). 3) называние признака - величины, цвета, формы - ребенком (для обучающихся, владеющих речью).

Кроме постоянных упражнений в быту, следует проводить специальные дидактические игры.

2.4.11. Развитие слухового восприятия начинают с формирования слухового сосредоточения (на голосе и звуке). Для этого используют период, когда ребенок с НОДА находится в эмоционально отрицательном состоянии - в период несильного плача или общих движений. Педагогический работник наклоняется к ребенку, ласково разговаривает с ним, потряхивает погремушкой, добиваясь привлечения внимания ребенка и его успокоения. Звуковые раздражители варьируют от нерезких звуков (звучание погремушки, легкое постукивание одной игрушки о другую) до более громкого звучания (звук пищащей игрушки).

Дальнейшее развитие слухового восприятия идет при формировании умения локализовать звук в пространстве. В качестве звуковых раздражителей ребенку предлагаются игрушки, различные по звучанию (громкие-тихие, высокие-низкие, пищащие, звенящие), а также различно интонируемый

голос педагогического работника. Предлагая ребенку озвученную игрушку, затем разговаривая с ним, его учат прислушиваться к звучанию игрушки и голосу педагогического работника, а затем отыскивать их глазами. При этом сначала ребенок видит игрушку и лицо педагогического работника, которые постепенно оказываются вне поля его зрения. Если ребенок с двигательной патологией не может сам повернуть голову к источнику звука, педагогический работник делает это пассивно.

Далее обучающихся обучают дифференциации тембровой окраски, и интонации голоса матери (или другого близкого человека) и "чужих" людей, используя при этом зрительное подкрепление. Параллельно ведется формирование других дифференцированных реакций: узнавание своего имени, различение строгой и ласковой интонации голоса педагогического работника и адекватной реакции на них, дифференциация характера мелодии (веселой и грустной, тихой и громкой). С детьми проводятся специальные упражнения на формирование дифференциации звучания игрушек: дудки, барабана, погремушки (выбор из двух). Особо важное значение уделяется развитию слухового внимания к речи педагогического работника.

2.4.12. Коррекция нарушений тактильно-кинестетического восприятия начинается с массажа и пассивной гимнастики (для улучшения проприоцептивных ощущений). Развитие тактильно-кинестетических ощущений проводится на 3-м году жизни параллельно с формированием знаний о свойствах предметов: мягкий-твердый, тяжелый-легкий (вес), холодный-теплый (температура). Понятие о мягкости-твердости дается на разном материале: мягкая шапочка, мягкий пластилин, твердый сахар, твердое яблоко. Понятие о весе дается на материале: тяжелый молоток, тяжелый стул, легкий шарик, легкий кубик. Понятие о тепловых ощущениях проводится на сравнении: холодная и теплая вода, холодный и теплый день, холодный лед, теплая батарея, а также в ходе проведения искусственной локальной контрастотермии.

2.4.13. Развитие пространственных представлений.

Пространственные представления - важнейшая характеристика окружающего мира и необходимая составляющая сенсорного воспитания в детском возрасте. В силу двигательных и оптико-пространственных нарушений пространственные представления формируются у обучающихся с НОДА с большим трудом. Педагогические работники должны помнить, что положительный эффект приносят практические упражнения, когда с целью формирования пространственных представлений ребенок осуществляет перемещение своего тела в помещении самостоятельно. В том случае, если ребенок не передвигается, его обязательно нужно перемещать в заданном направлении. Развитие пространственных представлений осуществляется поэтапно.

Первый этап: расположение предметов в пространстве, ориентация в предметно-пространственном окружении "от себя". На этом этапе важно, чтобы у ребенка сформировалось представление о сторонах и частях тела человека, а также его лица. Здесь также, как и при формировании представлений о величине необходимо давать сразу же словесное обозначение формируемого представления. При заучивании названий правой и левой рук ребенку следует сказать, что каждая из рук имеет свое название. Чтобы сформировать понятия "вперед", "сзади", "вверх", "вниз", "справа", "слева", следует связать их с конкретными частями тела, например, вперед (лицо) - сзади (спина), вверх (голова) - вниз (ноги), правая рука (справа) - левая рука (слева). Важно также научить ребенка различать парные части тела. С этой целью могут быть использованы различные детские стихотворения и игры.

Второй этап: ориентация в предметно-пространственном окружении "от другого человека". Чтобы сформировать предметно-пространственные представления в позиции "от другого человека" нужно использовать куклу. Ручку куклы нужно маркировать тем же способом, что и у ребенка. Затем игрушку посадить напротив ребенка. Педагогический работник должен обратить внимание ребенка на то, маркированная рука находится наискосок от руки самого ребенка. Чтобы расширить количество упражнений, можно маркировать щеки, ушки, плечики, ножки, коленки,

пальчики, ладошки у сидящей напротив куклы. Важно также научить ребенка определять, где находится предмет по отношению к кукле или другому человеку. Пространственную ориентировку на любых предметах следует тренировать с ребенком постоянно.

Третий этап: ориентировка по основным пространственным направлениям. На этом этапе отрабатывается ориентировка по основным пространственным направлениям: вперед-назад, направо-налево, вверх-вниз. Определение своего местоположения относительно другого предмета (впереди-позади, справа-слева, сзади, позади). Вводятся понятия: близко - далеко, ближе - дальше. Важно стремиться к тому, чтобы ребенок с НОДА опробовал на собственном опыте передвижение в указанных направлениях. Если он не может это сделать самостоятельно, педагогический работник должен показать ему это с помощью перемещения коляски ребенка. Одновременно он должен комментировать свои действия правильными терминами.

Четвертый этап: ориентировка на листе бумаги. Ориентировка на листе бумаги - важный этап в подготовке ребенка к школе. Здесь вводятся понятия: посередине, в центре, верхняя и нижняя стороны, правая и левая стороны, верхний правый угол, верхний левый угол, нижний левый угол, нижний правый угол.

Пятый этап: коррекция оптико-пространственного восприятия. Коррекция нарушений оптико-пространственного восприятия может достигаться с помощью заданий на воссоздание по образцу или представлению пространственного размещения геометрических фигур или узоров; фиксации и воспроизведения поворотов на плоскости отдельных элементов узора или графических знаков. Педагогическим работником полезно зарисовывать с детьми схемы расположения предметов в помещении; геометрических фигур на листе бумаги, отраженном в зеркале. Важным этапом в этом направлении работы является формирование у ребенка навыка составления разрезных картинок. Вначале ребенку можно предложить разрезные картинки без фона, то есть вырезанные по контуру. Затем предлагаются к составлению картинки, изображающие предмет с фоном, из 2-х, 3-х, 4-х, 6-ти, 9-ти частей. Важно, чтобы педагогические работники сопровождали собственные действия правильными терминами, определяющими местоположение каждой из частей. Затем, когда у ребенка этот навык сформируется, можно ему предлагать задания на составление сюжетных картин по контурному изображению из 9-ти, 12-ти частей.

Закрепить сформировавшиеся навыки можно с помощью составления сюжетных картинок из 4-х, 6-ти, 9-ти, 12-ти предметных кубиков или кубиков Никитина (кубиков Кооса).

2.4.14. Формирование временных представлений.

Освоение временных понятий детьми с НОДА протекает с разной скоростью и характеризуется крайней неустойчивостью. Формирование временных представлений осуществляется поэтапно.

Первый этап: формирование представлений о сутках. Сутки являются первой естественной единицей измерения времени. У дошкольников начинают формировать представления о таких промежутках времени, как день - ночь, утро - вечер. Педагогическим работником рекомендуется начинать развитие представлений о времени с различения отдельных контрастных частей суток (день - ночь; утро - вечер), а затем только переходить к их последовательности и сменяемости суток. Для формирования представлений об указанных временных отрезках педагогические работники могут использовать прием описания конкретной деятельности, которой в этот период занимаются обучающиеся. Обучающихся обучают различать части суток: по внешним объективным признакам (светло-темно).

Большую пользу приносит рассмотрение с детьми картинок и фото, изображающих деятельность людей в разные отрезки времени, а затем соотносить каждую картинку с определенным временным эталоном. Можно составлять сериационный ряд из частей суток: располагать четыре картинки, изображающие части суток, в нужном порядке.

С целью закрепления представлений о частях суток можно использовать цветные карточки.

Формирование представлений о сутках будет стимулировать чтение педагогическим работником отрывков из художественных произведений, стихов, описывающих действия, связанные с данным временем суток, а также отгадывание загадок.

Второй этап: формирование представлений о временах года. Знания о времени года лучше усваиваются детьми, если они предлагаются по контрастному принципу в сравнении с предыдущим временем года. Самое трудное время года для усвоения детьми - это весна. Педагогическим работником следует в соответствии с рекомендациями специалистов изготовить наглядные пособия, в которых каждому сезонному изменению в природе или в жизни людей соответствовала бы карточка или картинка. В качестве наиболее продуктивных форм работы предлагаются: раскладывание карточек с изображением времен года в соответствии с порядком их возникновения; определение времени года по картинкам и составление рассказов по картинкам; наблюдение за изменениями в природе в естественных условиях, использование литературных произведений, чтение и заучивание наизусть стихов, отгадывание загадок и заучивание пословиц; изготовление аппликаций по темам времен года; рисование сюжетных картин; проведение праздников, посвященных временам года (очень продуктивная форма работы, особенно для обучающихся с тяжелыми нарушениями).

Третий этап: временные понятия "Вчера, сегодня, завтра". На этом этапе работы используются те же формы работы. Временные отрезки вчера, сегодня, завтра связываются с определенной деятельностью обучающихся и обозначаются определенным термином,

Четвертый этап: календарь, дни недели. Для ознакомления обучающихся с НОДА с днями недели можно использовать отрывной календарь. Каждый листок календаря отмечают полоской соответствующего цвета или изготавливают из цветной бумаги так, чтобы каждый день имел свой цвет (понедельник - синий, вторник - желтый, среда - зеленый, четверг - белый, пятница - фиолетовый, суббота - оранжевый, воскресенье - красный). На каждом листке календаря проставляют такое количество кружочков, которое соответствует порядковому номеру дня недели. Ежедневно отрывая листок календаря, ребенок укладывает его в соответствующее деление. В конце недели подсчитывается количество дней, и они называются. В конце месяца подсчитывается количество недель, а в старшем возрасте и количество дней.

Работая с календарем, педагогические работники помогают детям запомнить дни недели по порядковому номеру (количеству точек) и по цвету листка календаря. Можно также для запоминания названий дней недели связывать их с конкретным содержанием деятельности обучающихся (используется недельное расписание занятий).

Пятый этап: временное понятие "месяц", названия месяцев. Работая с моделью календарного года, педагогический работник одновременно знакомит ребенка с названиями месяцев. Каждый месяц связывается с определенным временем года и наполняется конкретным содержанием (изменения в погоде, в природе, в жизни человека и животных). Хорошим стимулом для запоминания является заучивание стихов о месяцах года. Особый положительный эффект приносит разыгрывание игродраматизаций для заучивания названий месяцев.

2.4.15. Формирование элементарных математических представлений.

В работе с дошкольниками с НОДА целесообразно проводить подготовительные занятия по формированию и уточнению имеющихся у них основных количественных, пространственных и временных представлений, по формированию навыков сравнения предметов по форме, величине и протяженности. Необходимо научить обучающихся изучать и сравнивать предметы и группы предметов по какому-то одному из признаков, устанавливать общее и различное; особое внимание уделять сравнению предметов, которые невозможно пересчитывать поштучно (для этого необходимо выбрать соответствующую меру измерения).

Овладение основными понятиями о числе и арифметическими действиями с числами требует предварительного усвоения и уточнения элементарных представлений о величине: большой - маленький, больше - меньше, короткий - длинный, короче - длиннее, шире - уже, ниже - выше.

Необходимо проводить ежедневные занятия, в процессе которых обучающиеся смогут осознать, что все предметы расположены определенным образом в пространстве и имеют различную протяженность. Во время прогулок обращать внимание обучающихся на то, что улицы бывают узкие и широкие, дома - большие и маленькие, высокие и низкие. Именно в такого рода сравнениях формируются и уточняются элементарные математические понятия.

Необходимо научить обучающихся отыскивать и находить предметы нужной величины, формы, протяженности. Для этого педагогические работники отбирают кубики, мячи, пирамидки, куклы различной величины и просят ребенка найти сначала самые большие предметы, затем - самые маленькие и вводят эти понятия в речь.

Далее следует обращать внимание обучающихся на то, что предметы одной и той же величины могут отличаться по форме: "Сравните большой красный мяч и большой красный кубик, маленький синий шарик и маленький синий кубик". Затем им нужно помочь установить, что предметы, одинаковые по величине и форме, могут отличаться по длине. На следующем этапе обучающиеся овладевают умением подобрать (разгруппировать) предметы разной величины, формы, протяженности по какому-то одному заданному признаку. Затем эти задания можно разнообразить и усложнить: подобрать предмет либо такой же, как образец, либо большей или меньшей величины. Вначале лучше использовать те предметы, которые уже знакомы детям по предыдущим занятиям, а затем включать и новые.

Дальнейшее усложнение заданий идет за счет сопоставления предметов различной формы и величины, при этом предметы сопоставляются не парами, а рядами. Сначала такие задания выполняются по показу. По мере постепенного усвоения и закрепления понятий формы и величины обучающиеся могут выполнять задания по словесной инструкции. Ребенку объясняют, что нужно сделать, и на первых порах педагогический работник рассказывает, каким образом надо выполнять задание. Постепенно обучающиеся учатся самостоятельно планировать ход выполнения задания.

Развитию и закреплению элементарных математических понятий способствуют занятия по ручному труду, рисованию, лепке.

При обучении элементарному счету необходимо обращать внимание на то, умеют ли обучающиеся сравнивать разные множества (количества) предметов, независимо от их формы и величины. Только после того, как ребенок научится сравнивать предметы по какому-либо признаку и устанавливать, где предметов больше (меньше), в каком сосуде жидкости больше (меньше), переходят к умению уравнивать количества (множества) предметов. При обучении обучающихся элементарному счету необходимо обратить особое внимание на состав числа. Здесь особенно важна наглядность обучения. Сначала нужно научить ребенка составлять число предметов из разных групп. Для закрепления состава числа можно использовать нахождение целого числа не по двум, а по трем слагаемым (группам предметов).

2.4.16. Подготовка к школе.

Для обучения в школе большую роль играет уровень сформированности навыков самообслуживания, поэтому при подготовке обучающихся к школе особое внимание следует уделять их формированию. Формирование навыков самообслуживания проходит, как на специально организованных занятиях, так и во все режимные моменты, учитывая индивидуальные, двигательные возможности обучающихся.

Обучение грамоте (добукварный период). Формирование первоначальных навыков чтения и письма.

В ходе коррекционно-педагогической работы важно учитывать характер и структуру речевого нарушения каждого ребенка. Задачами подготовительного периода обучения грамоте являются:

- ✓ формирование произвольной стороны речи;
- ✓ развитие слухового внимания и речеслуховой памяти;
- ✓ формирование фонематического восприятия;
- ✓ нормализация оптико-пространственного гнозиса;
- ✓ подготовка мелкой моторики руки к процессу письма;
- ✓ формирование психологической базы речи;
- ✓ формирование мыслительных операций;

Программа подготовительного периода в обучении грамоте имеет несколько разделов, которые тесно связаны между собой:

1. Формирование навыков произношения.
2. Развитие фонематического восприятия, формирование звукового анализа и синтеза.
3. Развитие ритмической и звуко-слоговой структуры слова.

Основной период в обучении грамоте (букварный период). Программа основного периода обучения грамоте предусматривает на основе звукового анализа и синтеза научить обучающихся чтению слогов и слов.

Обучающиеся с двигательными нарушениями испытывают трудности во владении графическими навыками и навыками письма, работу по формированию данных навыков надо начинать как можно раньше и вести постоянно.

Успешное формирование графо-моторной функции у обучающихся с НОДА возможно только при условии специально согласованной деятельности учителя-дефектолога, учителя-логопеда, воспитателя и инструктора ЛФК. Необходима индивидуальная подготовка руки к письму, последовательная отработка и закрепление двигательного навыка письма. Необходимо выделить время для специальных занятий по формированию движений, обеспечивающих правильную технику письма.

С целью подготовки руки ребенка к письму можно использовать прием рисования мокрым или окрашенным в краску пальцем по доске или прием рисования по доске с рассыпанной манкой или мукой. Важно обучить ребенка удержанию пальцевой позы для показа определенного количества предметов (один предмет - один палец; два предмета - два пальца).

Правильный захват предметов, способы его удержания определяют возможности развития ребенка к предметной деятельности, а в дальнейшем, и к письму. Поэтому педагогические работники должны постоянно развивать у обучающихся с НОДА правильные формы удержания предметов, игрушек и двигательных действий с ними. Специалист должен показать, как эти навыки формируются у ребенка в процессе игры.

Для развития точности движений пальцев рук следует строить различные фигуры на плоскости из палочек, мозаики и плоскостных геометрических фигур. Хорошие результаты в формировании двигательных навыков дают следующие упражнения: надевание колечек, пуговиц, бус на проволоку, веревку, нитку; продевание через отверстия малого размера шнурков; прошивание иглой контура предметов на бумаге, а также застегивание, расстегивание, завязывание, развязывание шнурков, пуговиц, молний.

Обучение письму начинается с обследования возможностей овладения графическим навыком письма. Важным этапом работы является обучение ребенка адекватной позе во время письма. При этом необходимо решать следующие задачи:

- ✓ подбор позы и "рефлекс-запрещающих" позиций, при которых нарушения мышечного тонуса и интенсивность гиперкинезов были бы минимальными;
- ✓ применение специальных приспособлений для фиксации конечностей и головы ребенка;
- ✓ отработка общей позы при письме и обучение среднему положению головы, поворотам и наклонам при строго определенном положении рук;
- ✓ развитие зрительного контроля за движением рук в разных направлениях.

Формирование элементарных математических представлений.

При подготовке к школе очень важно развить у ребенка с НОДА основы математического мышления. В ходе работы по формированию математических представлений у обучающихся с двигательной патологией в период подготовки к школе решаются следующие задачи:

- ✓ накопление конкретных фактов о различных свойствах предметов окружающей действительности;
- ✓ формирование у обучающихся способности выделять в объектах существенные признаки, развитие различных операций сравнения и группировки предметов по определенному признаку;
- ✓ накопление представлений о количестве, величине и форме предмета;
- ✓ развитие ориентировки во времени и пространстве;
- ✓ образование множеств, их соотношение с заданным образцом (количеством); усвоение элементарного математического счета.

Формирование конструктивных и изобразительных навыков у обучающихся происходит в тесном единстве со становлением двигательной функции рук - захватывание и удержание предметов в их различном положении по отношению к ребенку, соотносительные действия с предметами под контролем зрения, с развитием интереса к данным видам деятельности и потребности в осуществлении контролирования и самого процесса изображения по мере развития общих представлений об окружающем мире.

Все усилия педагогических работников по подготовке к школе и успешной интеграции обучающихся с двигательной патологией, будут недостаточно успешными без постоянного контакта с педагогическим работником. Семья должна принимать активное участие в развитии ребенка, чтобы обеспечить непрерывность коррекционно-восстановительного процесса. Педагогические работники должны отрабатывать и закреплять навыки и умения у обучающихся, сформированные специалистами, по возможности помогать изготавливать пособия для работы в Организации и дома. Домашние задания, предлагаемые учителем-логопедом, педагогом-психологом и воспитателем для выполнения, должны быть четко разъяснены. Это обеспечит необходимую эффективность коррекционной работы, ускорит процесс восстановления нарушенных функций у обучающихся.

При этом для обучающихся с двигательной патологией особое значение приобретает ранняя стимуляция развития основных двигательных навыков. Родители (законные представители) должны выделить дома уголок, где должны находиться специально оборудованные стул, стол, ходунки, поручни, качалка, гимнастическая стенка, спортивный инвентарь, тренажеры.

2.5. Рабочая программа воспитания МАДОУ № 42 «Огонек».

Пояснительная записка

Рабочая Программа воспитания (далее Программа воспитания) основана на воплощении национального воспитательного идеала, который понимается как высшая цель образования, нравственное (идеальное) представление о человеке.

Под воспитанием понимается деятельность, направленная на развитие личности, создание условий для самоопределения и социализации обучающихся на основе социокультурных, духовно-нравственных ценностей и принятых в российском обществе правил и норм поведения в интересах человека, семьи, общества и государства, формирование у обучающихся чувства патриотизма, гражданственности, уважения к памяти защитников Отечества и подвигам Героев Отечества, закону и правопорядку, человеку труда и старшему поколению, взаимного уважения, бережного отношения к культурному наследию и традициям многонационального народа Российской Федерации, природе и окружающей среде.

Основу воспитания на всех уровнях, начиная с дошкольного, составляют традиционные ценности российского общества. Традиционные ценности - это нравственные ориентиры, формирующие мировоззрение граждан России, передаваемые от поколения к поколению, лежащие в основе общероссийской гражданской идентичности и единого культурного пространства страны, укрепляющие гражданское единство, нашедшие свое уникальное, самобытное проявление в духовном, историческом и культурном развитии многонационального народа России.

Программа воспитания предусматривает приобщение детей к традиционным ценностям российского общества - жизнь, достоинство, права и свободы человека, патриотизм, гражданственность, служение Отечеству и ответственность за его судьбу, высокие нравственные идеалы, крепкая семья, созидательный труд, приоритет духовного над материальным, гуманизм, милосердие, справедливость, коллективизм, взаимопомощь и взаимоуважение, историческая память и преемственность поколений, единство народов России.

Вся система ценностей российского народа находит отражение в содержании воспитательной работы МАДОУ, в соответствии с возрастными особенностями детей.

- Ценности Родина и природа лежат в основе патриотического направления воспитания.
- Ценности милосердие, жизнь, добро лежат в основе духовно-нравственного направления воспитания.
- Ценности человек, семья, дружба, сотрудничество лежат в основе социального направления воспитания.
- Ценность познание лежит в основе познавательного направления воспитания.
- Ценности жизнь и здоровье лежат в основе физического и оздоровительного направления воспитания.
- Ценность труд лежит в основе трудового направления воспитания.
- Ценности культура и красота лежат в основе эстетического направления воспитания.
- Целевые ориентиры воспитания следует рассматривать как возрастные характеристики возможных достижений ребёнка, которые коррелируют с портретом выпускника МАДОУ и с традиционными ценностями российского общества.

С учётом особенностей социокультурной среды, в которой воспитывается ребёнок, в программе воспитания находит отражение взаимодействие всех субъектов воспитательных отношений. Реализация Программы воспитания предполагает социальное партнерство МАДОУ с другими учреждениями образования и культуры (музеи, театры, библиотеки, и другое), в том числе системой дополнительного образования детей.

Структура Программы воспитания включает три раздела: целевой, содержательный и организационный.

Пояснительная записка не является частью рабочей программы воспитания в МАДОУ.

Раздел I. Целевые ориентиры и планируемые результаты программы .

Цель Программы воспитания.

Общая цель воспитания в МАДОУ – личностное развитие каждого ребёнка с учётом его индивидуальности и создание условий для позитивной социализации детей на основе традиционных ценностей российского общества, что предполагает:

- формирование первоначальных представлений о традиционных ценностях российского народа, социально приемлемых нормах и правилах поведения;
- формирование ценностного отношения к окружающему миру (природному и социокультурному), другим людям, самому себе;
- становление первичного опыта деятельности и поведения в соответствии с традиционными ценностями, принятыми в обществе нормами и правилами.

Общие задачи воспитания в МАДОУ:

- содействовать развитию личности, основанному на принятых в обществе представлениях о добре и зле, должном и недопустимом;
- способствовать становлению нравственности, основанной на духовных отечественных традициях, внутренней установке личности поступать согласно своей совести;
- создавать условия для развития и реализации личностного потенциала ребёнка, его готовности к творческому самовыражению и саморазвитию, самовоспитанию;
- осуществлять поддержку позитивной социализации ребёнка посредством проектирования и принятия уклада, воспитывающей среды, создания воспитывающих общностей.

Задачи воспитания соответствуют основным направлениям воспитательной работы.

Направления воспитания.

Патриотическое направление воспитания.

Цель патриотического направления воспитания - содействовать формированию у ребёнка личностной позиции наследника традиций и культуры, защитника Отечества и творца (созидателя), ответственного за будущее своей страны.

Ценности - Родина и природа лежат в основе патриотического направления воспитания. Чувство патриотизма возникает у ребёнка вследствие воспитания у него нравственных качеств, интереса, чувства любви и уважения к своей стране - России, своему краю, малой родине, своему народу и народу России в целом (гражданский патриотизм), ответственности, ощущения принадлежности к своему народу.

Патриотическое направление воспитания базируется на идее патриотизма как нравственного чувства, которое вырастает из культуры человеческого бытия, особенностей образа жизни и её уклада, народных и семейных традиций.

Работа по патриотическому воспитанию предполагает:

- формирование "патриотизма наследника", испытывающего чувство гордости за наследие своих предков (предполагает приобщение детей к истории, культуре и традициям нашего народа: отношение к труду, семье, стране и вере);
- "патриотизма защитника", стремящегося сохранить это наследие (предполагает развитие у детей готовности преодолевать трудности ради своей семьи, малой родины);
- "патриотизма созидателя и творца", устремленного в будущее, уверенного в благополучии и процветании своей Родины (предполагает конкретные каждодневные дела, направленные, например, на поддержание чистоты и порядка, опрятности и аккуратности, а в дальнейшем - на развитие всего своего населенного пункта, района, края, Отчизны в целом).

Духовно-нравственное направление воспитания.

Цель духовно-нравственного направления воспитания - формирование способности к духовному развитию, нравственному самосовершенствованию, индивидуально-ответственному поведению.

Ценности - жизнь, милосердие, добро лежат в основе духовно-нравственного направления воспитания.

Духовно-нравственное воспитание направлено на развитие ценностно-смысловой сферы дошкольников на основе творческого взаимодействия в детско-взрослой общности, содержанием

которого является освоение социокультурного опыта в его культурно-историческом и личностном аспектах.

Социальное направление воспитания.

Цель социального направления воспитания - формирование ценностного отношения детей к семье, другому человеку, развитие дружелюбия, умения находить общий язык с другими людьми.

Ценности - семья, дружба, человек и сотрудничество лежат в основе социального направления воспитания.

В дошкольном детстве ребёнок начинает осваивать все многообразие социальных отношений и социальных ролей. Он учится действовать сообща, подчиняться правилам, нести ответственность за свои поступки, действовать в интересах других людей. Формирование ценностно-смыслового отношения ребёнка к социальному окружению невозможно без грамотно выстроенного воспитательного процесса, в котором проявляется личная социальная инициатива ребёнка в детско-взрослых и детских общностях.

Важной составляющей социального воспитания является освоение ребёнком моральных ценностей, формирование у него нравственных качеств и идеалов, способности жить в соответствии с моральными принципами и нормами и воплощать их в своем поведении. Культура поведения в своей основе имеет глубоко социальное нравственное чувство - уважение к человеку, к законам человеческого общества. Конкретные представления о культуре поведения усваиваются ребёнком вместе с опытом поведения, с накоплением нравственных представлений, формированием навыка культурного поведения.

Познавательное направление воспитания.

Цель познавательного направления воспитания - формирование ценности познания.

Ценность - познание лежит в основе познавательного направления воспитания.

В МАДОУ проблема воспитания у детей познавательной активности охватывает все стороны воспитательного процесса и является непременным условием формирования умственных качеств личности, самостоятельности и инициативности ребёнка. Познавательное и духовно-нравственное воспитание должны осуществляться в содержательном единстве, так как знания наук и незнание добра ограничивает и деформирует личностное развитие ребёнка.

Значимым является воспитание у ребёнка стремления к истине, становление целостной картины мира, в которой интегрировано ценностное, эмоционально окрашенное отношение к миру, людям, природе, деятельности человека.

Физическое и оздоровительное направление воспитания.

Цель физического и оздоровительного воспитания - формирование ценностного отношения детей к здоровому образу жизни, овладение элементарными гигиеническими навыками и правилами безопасности.

Ценности - жизнь и здоровье лежит в основе физического и оздоровительного направления воспитания.

Физическое и оздоровительное направление воспитания основано на идее охраны и укрепления здоровья детей, становления осознанного отношения к жизни как основоположной ценности и здоровью как совокупности физического, духовного и социального благополучия человека.

Трудовое направление воспитания.

Цель трудового воспитания - формирование ценностного отношения детей к труду, трудолюбию и приобщение ребёнка к труду.

Ценность - труд лежит в основе трудового направления воспитания.

Трудовое направление воспитания направлено на формирование и поддержку привычки к трудовому усилию, к доступному напряжению физических, умственных и нравственных сил для решения трудовой задачи; стремление приносить пользу людям. Повседневный труд постепенно приводит детей к осознанию нравственной стороны труда. Самостоятельность в выполнении трудовых поручений способствует формированию ответственности за свои действия.

Эстетическое направление воспитания.

Цель эстетического направления воспитания - способствовать становлению у ребёнка ценностного отношения к красоте.

Ценности - культура, красота, лежат в основе эстетического направления воспитания.

Эстетическое воспитание направлено на воспитание любви к прекрасному в окружающей обстановке, в природе, в искусстве, в отношениях, развитие у детей желания и умения творить. Эстетическое воспитание через обогащение чувственного опыта и развитие эмоциональной сферы личности влияет на становление нравственной и духовной составляющих внутреннего мира

ребёнка. Искусство делает ребёнка отзывчивее, добрее, обогащает его духовный мир, способствует воспитанию воображения, чувств. Красивая и удобная обстановка, чистота помещения, опрятный вид детей и взрослых содействуют воспитанию художественного вкуса.

Целевые ориентиры воспитания.

Деятельность воспитателя нацелена на перспективу становления личности и развития ребёнка. Поэтому планируемые результаты представлены в виде целевых ориентиров как обобщенные "портреты" ребёнка к концу раннего и дошкольного возрастов.

В соответствии с ФГОС ДО оценка результатов воспитательной работы не осуществляется, так как целевые ориентиры основной образовательной программы дошкольного образования не подлежат непосредственной оценке, в том числе в виде педагогической диагностики (мониторинга), и не являются основанием для их формального сравнения с реальными достижениями детей.

Целевые ориентиры воспитания детей раннего возраста (к трем годам).

Направление воспитания	Ценности	Целевые ориентиры
Патриотическое	Родина, природа	Проявляющий привязанность к близким людям, бережное отношение к живому
Духовно-нравственное	Жизнь, милосердие, добро	Способный понять и принять, что такое "хорошо" и "плохо". Проявляющий сочувствие, доброту.
Социальное	Человек, семья, дружба, сотрудничество	Испытывающий чувство удовольствия в случае одобрения и чувство огорчения в случае неодобрения со стороны взрослых. Проявляющий интерес к другим детям и способный бесконфликтно играть рядом с ними. Проявляющий позицию "Я сам!". Способный к самостоятельным (свободным) активным действиям в общении.
Познавательное	Познание	Проявляющий интерес к окружающему миру. Любознательный, активный в поведении и деятельности.
Физическое и оздоровительное	Здоровье, жизнь	Понимающий ценность жизни и здоровья, владеющий основными способами укрепления здоровья - физическая культура, закаливание, утренняя гимнастика, личная гигиена, безопасное поведение и другое; стремящийся к сбережению и укреплению собственного здоровья и здоровья окружающих. Проявляющий интерес к физическим упражнениям и подвижным играм, стремление к личной и командной победе, нравственные и волевые качества.
Трудовое	Труд	Поддерживающий элементарный порядок в окружающей обстановке. Стремящийся помогать старшим в доступных трудовых действиях. Стремящийся к результативности, самостоятельности, ответственности в самообслуживании, в быту, в игровой и других видах деятельности (конструирование, лепка, художественный труд, детский дизайн и другое).
Эстетическое	Культура и красота	Проявляющий эмоциональную отзывчивость на красоту в окружающем мире и искусстве. Способный к творческой деятельности (изобразительной, декоративно-оформительской, музыкальной, словесно-речевой, театрализованной и другое).

Целевые ориентиры воспитания детей на этапе завершения освоения программы.

Направления воспитания	Ценности	Целевые ориентиры
Патриотическое	Родина, природа	Любящий свою малую родину и имеющий представление о своей стране - России, испытывающий чувство привязанности к родному дому, семье, близким людям.
Духовно-нравственное	Жизнь, милосердие, добро	Различающий основные проявления добра и зла, принимающий и уважающий традиционные ценности, ценности семьи и общества, правдивый, искренний, способный к сочувствию и заботе, к нравственному поступку. Способный не оставаться равнодушным к чужому горю, проявлять заботу; Самостоятельно различающий основные отрицательные и положительные человеческие качества, иногда прибегая к помощи взрослого в ситуациях морального выбора.
Социальное	Человек, семья, дружба, сотрудничество	Проявляющий ответственность за свои действия и поведение; принимающий и уважающий различия между людьми. Владеющий основами речевой культуры. Дружелюбный и доброжелательный, умеющий слушать и слышать собеседника, способный взаимодействовать со взрослыми и сверстниками на основе общих интересов и дел.
Познавательное	Познание	Любознательный, наблюдательный, испытывающий потребность в самовыражении, в том числе творческом. Проявляющий активность, самостоятельность, инициативу в познавательной, игровой, коммуникативной и продуктивных видах деятельности и в самообслуживании. Обладающий первичной картиной мира на основе традиционных ценностей.
Физическое и оздоровительное	Здоровье, жизнь	Понимающий ценность жизни, владеющий основными способами укрепления здоровья - занятия физической культурой, закаливание, утренняя гимнастика, соблюдение личной гигиены и безопасного поведения и другое; стремящийся к сбережению и укреплению собственного здоровья и здоровья окружающих. Проявляющий интерес к физическим упражнениям и подвижным играм, стремление к личной и командной победе, нравственные и волевые качества. Демонстрирующий потребность в двигательной деятельности. Имеющий представление о некоторых видах спорта и активного отдыха.
Трудовое	Труд	Понимающий ценность труда в семье и в обществе на основе уважения к людям труда, результатам их деятельности. Проявляющий трудолюбие при выполнении поручений и в самостоятельной деятельности.
Эстетическое	Культура и красота	Способный воспринимать и чувствовать прекрасное в быту, природе, поступках, искусстве. Стремящийся к отображению прекрасного в продуктивных видах деятельности.

Раздел II. Содержательный

Уклад образовательной организации.

В данном разделе раскрываются особенности уклада МАДОУ.

Уклад, в качестве установившегося порядка жизни ДОО, определяет мировосприятие, гармонизацию интересов и возможностей совместной деятельности детских, взрослых и детско-взрослых общностей в пространстве дошкольного образования.

Уклад ДОО - это её необходимый фундамент, основа и инструмент воспитания.

Уклад задает и удерживает ценности воспитания для всех участников образовательных отношений: руководителей ОО, воспитателей и специалистов, вспомогательного персонала, воспитанников, родителей (законных представителей), субъектов социокультурного окружения ОО.

Основные характеристики (целесообразно учитывать в описании):

- цель и смысл деятельности МАДОУ, её миссия;
- принципы жизни и воспитания в МАДОУ;
- образ МАДОУ, её особенности, символика, внешний имидж;
- отношения к воспитанникам, их родителям (законным представителям), сотрудникам и партнерам МАДОУ;
- ключевые правила МАДОУ;
- традиции и ритуалы, особые нормы этикета в МАДОУ;
- особенности РППС, отражающие образ и ценности МАДОУ;
- социокультурный контекст, внешняя социальная и культурная среда МАДОУ (учитывает этнокультурные, конфессиональные и региональные особенности).

Воспитывающая среда образовательной организации.

Воспитывающая среда раскрывает ценности и смыслы, заложенные в укладе. Воспитывающая среда включает совокупность различных условий, предполагающих возможность встречи и взаимодействия детей и взрослых в процессе приобщения к традиционным ценностям российского общества. Пространство, в рамках которого происходит процесс воспитания, называется воспитывающей средой. Основными характеристиками воспитывающей среды являются её содержательная насыщенность и структурированность.

При описании воспитывающей среды целесообразно учитывать:

- условия для формирования эмоционально-ценностного отношения ребёнка к окружающему миру, другим людям, себе;
- условия для обретения ребёнком первичного опыта деятельности и поступка в соответствии с традиционными ценностями российского общества;
- условия для становления самостоятельности, инициативности и творческого взаимодействия в разных детско-взрослых и детско-детских общностях, включая разновозрастное детское сообщество.

Общности образовательной организации.

Общность характеризуется системой связей и отношений между людьми, основанной на разделяемых всеми её участниками ценностных основаниях, определяющих цели совместной деятельности.

В МАДОУ, прежде всего, следует выделить следующие общности:

педагог - дети, родители (законные представители) - ребёнок (дети), педагог - родители (законные представители).

Профессиональная общность – это устойчивая система связей и отношений между людьми, единство целей и задач воспитания, реализуемое всеми сотрудниками МАДОУ. Сами участники общности должны разделять те ценности, которые заложены в основу Программы. Основой эффективности такой общности является рефлексия собственной профессиональной деятельности.

Воспитатель, а также другие сотрудники должны:

- быть примером в формировании полноценных и сформированных ценностных ориентиров, норм общения и поведения;

- мотивировать детей к общению друг с другом, поощрять даже самые незначительные стремления к общению и взаимодействию;
- поощрять детскую дружбу, стараться, чтобы дружба между отдельными детьми внутри группы сверстников принимала общественную направленность;
- заботиться о том, чтобы дети непрерывно приобретали опыт общения на основе чувства доброжелательности;
- содействовать проявлению детьми заботы об окружающих, учить проявлять чуткость к сверстникам, побуждать детей сопереживать, беспокоиться, проявлять внимание к заболевшему товарищу;
- воспитывать в детях такие качества личности, которые помогают влиться в общество сверстников (организованность, общительность, отзывчивость, щедрость, доброжелательность и пр.);
- учить детей совместной деятельности, насыщать их жизнь событиями, которые спланировали бы и объединяли ребят;
- воспитывать в детях чувство ответственности перед группой за свое поведение.

Профессионально-родительская общность включает сотрудников МАДОУ и всех взрослых членов семей воспитанников, которых связывают не только общие ценности, цели развития и воспитания детей, но и уважение друг к другу. Основная задача – объединение усилий по воспитанию ребенка в семье и в МАДОУ. Зачастую поведение ребенка сильно различается дома и в МАДОУ. Без совместного обсуждения воспитывающими взрослыми особенностей ребенка невозможно выявление и в дальнейшем создание условий, которые необходимы для его оптимального и полноценного развития и воспитания.

Детско-взрослая общность. Для общности характерно содействие друг другу, сотворчество и сопереживание, взаимопонимание и взаимное уважение, отношение к ребенку как к полноправному человеку, наличие общих симпатий, ценностей и смыслов у всех участников общности.

Детско-взрослая общность является источником и механизмом воспитания ребенка. Находясь в общности, ребенок сначала приобщается к тем правилам и нормам, которые вносят взрослые в общность, а затем эти нормы усваиваются ребенком и становятся его собственными.

Общность строится и задается системой связей и отношений ее участников. В каждом возрасте и каждом случае она будет обладать своей спецификой в зависимости от решаемых воспитательных задач.

Детская общность. Общество сверстников – необходимое условие полноценного развития личности ребенка. Здесь он непрерывно приобретает способы общественного поведения, под руководством воспитателя учится умению дружно жить, сообща играть, трудиться, заниматься, достигать поставленной цели. Чувство приверженности к группе сверстников рождается тогда, когда ребенок впервые начинает понимать, что рядом с ним такие же, как он сам, что свои желания необходимо соотносить с желаниями других.

Воспитатель должен воспитывать у детей навыки и привычки поведения, качества, определяющие характер взаимоотношений ребенка с другими людьми и его успешность в том или ином сообществе. Поэтому так важно придать детским взаимоотношениям дух доброжелательности, развивать у детей стремление и умение помогать как старшим, так и друг другу, оказывать сопротивление плохим поступкам, общими усилиями достигать поставленной цели.

Одним из видов детских общностей являются разновозрастные детские общности. В детском саду должна быть обеспечена возможность взаимодействия ребенка как со старшими, так и с младшими детьми. Включенность ребенка в отношения со старшими, помимо подражания и приобретения нового, рождает опыт послушания, следования общим для всех правилам, нормам поведения и традициям. Отношения с младшими – это возможность для ребенка стать авторитетом и образцом для подражания, а также пространство для воспитания заботы и ответственности.

Организация жизнедеятельности детей дошкольного возраста в разновозрастной группе обладает большим воспитательным потенциалом для инклюзивного образования.

Культура поведения воспитателя в общностях как значимая составляющая уклада. Культура поведения взрослых в детском саду направлена на создание воспитывающей среды как условия решения возрастных задач воспитания. Общая психологическая атмосфера, эмоциональный настрой группы, спокойная обстановка, отсутствие спешки, разумная сбалансированность планов – это необходимые условия нормальной жизни и развития детей.

Воспитатель должен соблюдать кодекс нормы профессиональной этики и поведения:

- педагог всегда выходит навстречу родителям и приветствует родителей и детей первым;
- улыбка – всегда обязательная часть приветствия;
- педагог описывает события и ситуации, но не даёт им оценки;
- педагог не обвиняет родителей и не возлагает на них ответственность за поведение детей в детском саду;
- тон общения ровный и дружелюбный, исключается повышение голоса;
- уважительное отношение к личности воспитанника;
- умение заинтересованно слушать собеседника и сопереживать ему;
- умение видеть и слышать воспитанника, сопереживать ему;
- уравновешенность и самообладание, выдержка в отношениях с детьми;
- умение быстро и правильно оценивать сложившуюся обстановку и в то же время не торопиться с выводами о поведении и способностях воспитанников;
- умение сочетать мягкий эмоциональный и деловой тон в отношениях с детьми;
- умение сочетать требовательность с чутким отношением к воспитанникам;
- знание возрастных и индивидуальных особенностей воспитанников;
- соответствие внешнего вида статусу воспитателя детского сада.

Задачи воспитания в образовательных областях.

Для проектирования содержания воспитательной работы необходимо соотнести направления воспитания и образовательные области.

Содержание Программы воспитания реализуется в ходе освоения детьми дошкольного возраста всех образовательных областей, обозначенных в ФГОС ДО:

- Образовательная область "Социально-коммуникативное развитие" соотносится с патриотическим, духовно-нравственным, социальным и трудовым направлениями воспитания;
- Образовательная область "Познавательное развитие" соотносится с познавательным и патриотическим направлениями воспитания;
- Образовательная область "Речевое развитие" соотносится с социальным и эстетическим направлениями воспитания;
- Образовательная область "Художественно-эстетическое развитие" соотносится с эстетическим направлением воспитания;
- Образовательная область "Физическое развитие" соотносится с физическим и оздоровительным направлениями воспитания.

Решение задач воспитания в рамках образовательной области "Социально-коммуникативное развитие" направлено на приобщение детей к ценностям "Родина", "Природа", "Семья", "Человек", "Жизнь", "Милосердие", "Добро", "Дружба", "Сотрудничество", "Труд".

Это предполагает решение задач нескольких направлений воспитания:

- воспитание любви к своей семье, своему населенному пункту, родному краю, своей стране;
- воспитание уважительного отношения к ровесникам, родителям (законным представителям), соседям, - другим людям вне зависимости от их этнической принадлежности;
- воспитание ценностного отношения к культурному наследию своего народа, к нравственным и культурным традициям России;
- содействие становлению целостной картины мира, основанной на представлениях о добре и зле, прекрасном и безобразном, правдивом и ложном;
- воспитание социальных чувств и навыков: способности к сопереживанию, общительности, дружелюбия, сотрудничества, умения соблюдать правила, активной личностной позиции.
- создание условий для возникновения у ребёнка нравственного, социально значимого поступка, приобретения ребёнком опыта милосердия и заботы;
- поддержка трудового усилия, привычки к доступному дошкольнику напряжению физических, умственных и нравственных сил для решения трудовой задачи;
- формирование способности бережно и уважительно относиться к результатам своего труда и труда других людей.

Решение задач воспитания в рамках образовательной области "Познавательное развитие" направлено на приобщение детей к ценностям "Человек", "Семья", "Познание", "Родина" и "Природа", что предполагает:

- воспитание отношения к знанию как ценности, понимание значения образования для человека, общества, страны;
- приобщение к отечественным традициям и праздникам, к истории и достижениям родной страны, к культурному наследию народов России;
- воспитание уважения к людям - представителям разных народов России независимо от их этнической принадлежности;
- воспитание уважительного отношения к государственным символам страны (флагу, гербу, гимну);
- воспитание бережного и ответственного отношения к природе родного края, родной страны, приобретение первого опыта действий по сохранению природы.

Решение задач воспитания в рамках образовательной области "Речевое развитие" направлено на приобщение детей к ценностям "Культура", "Красота", что предполагает:

- владение формами речевого этикета, отражающими принятые в обществе правила и нормы культурного поведения;
- воспитание отношения к родному языку как ценности, умения чувствовать красоту языка, стремления говорить красиво (на правильном, богатом, образном языке).

Решение задач воспитания в рамках образовательной области "Художественно-эстетическое развитие" направлено на приобщение детей к ценностям "Красота", "Культура", "Человек", "Природа", что предполагает:

- воспитание эстетических чувств (удивления, радости, восхищения, любви) к различным объектам и явлениям окружающего мира (природного, бытового, социокультурного), к произведениям разных видов, жанров и стилей искусства (в соответствии с возрастными особенностями);
- приобщение к традициям и великому культурному наследию русского народа, шедеврам мировой художественной культуры с целью раскрытия ценностей "Красота", "Природа", "Культура";
- становление эстетического, эмоционально-ценностного отношения к окружающему миру для гармонизации внешнего мира и внутреннего мира ребёнка;
- формирование целостной картины мира на основе интеграции интеллектуального и эмоционально-образного способов его освоения детьми;
- создание условий для выявления, развития и реализации творческого потенциала каждого ребёнка с учётом его индивидуальности, поддержка его готовности к творческой самореализации и сотворчеству с другими людьми (детьми и взрослыми).

Решение задач воспитания в рамках образовательной области "Физическое развитие" направлено на приобщение детей к ценностям "Жизнь", "Здоровье", что предполагает:

- формирование у ребёнка возрастосообразных представлений о жизни, здоровье и физической культуре;
- становление эмоционально-ценностного отношения к здоровому образу жизни, интереса к физическим упражнениям, подвижным играм, закаливанию организма, к овладению гигиеническими нормами и правилами;

воспитание активности, самостоятельности, уверенности, нравственных и волевых качеств.

Формы совместной деятельности в образовательной организации.

Работа с родителями (законными представителями).

Работа с родителями (законными представителями) детей дошкольного возраста должна строиться на принципах ценностного единства и сотрудничества всех субъектов социокультурного окружения МАДОУ.

Разработчиками рабочей программы воспитания должны быть учтены и описаны виды и формы деятельности по организации сотрудничества педагогов и родителей (законных представителей), используемые в МАДОУ в процессе воспитательной работы (указываются конкретные позиции, имеющиеся в общеобразовательной организации или запланированные):

- родительское собрание;
- педагогические лектории;
- родительские конференции;
- круглые столы;

- родительские клубы, клубы выходного дня;
- мастер-классы;
- иные формы взаимодействия, существующие в МАДОУ.

Указанные формы взаимодействия с родителями (законными представителями) являются примерными. Разработчики могут указать любые иные актуальные для МАДОУ формы.

События образовательной организации.

Событие предполагает взаимодействие ребёнка и взрослого, в котором активность взрослого приводит к приобретению ребёнком собственного опыта переживания той или иной ценности. Событийным может быть не только организованное мероприятие, но и спонтанно возникшая ситуация, и любой режимный момент, традиции утренней встречи детей, индивидуальная беседа, общие дела, совместно реализуемые проекты и прочее.

Проектирование событий позволяет построить целостный годовой цикл методической работы на основе традиционных ценностей российского общества. Это поможет каждому педагогу спроектировать работу с группой в целом, с подгруппами детей, с каждым ребёнком.

Воспитательное событие – это спроектированная взрослым образовательная ситуация. В каждом воспитательном событии педагог продумывает смысл реальных и возможных действий детей и смысл своих действий в контексте задач воспитания. Событием может быть не только организованное мероприятие, но и спонтанно возникшая ситуация, и любой режимный момент, традиции утренней встречи детей, индивидуальная беседа, общие дела, совместно реализуемые проекты и пр. Планируемые и подготовленные педагогом воспитательные события проектируются в соответствии с календарным планом воспитательной работы МАДОУ, группы, ситуацией развития конкретного ребенка.

Проектирование событий в МАДОУ возможно в следующих формах:

- разработка и реализация значимых событий в ведущих видах деятельности (детско-взрослый спектакль, построение эксперимента, совместное конструирование, спортивные игры и др.);
- проектирование встреч, общения детей со старшими, младшими, ровесниками, с взрослыми, с носителями воспитательно значимых культурных практик (искусство, литература, прикладное творчество и т. д.), профессий, культурных традиций народов России;
- создание творческих детско-взрослых проектов (празднование Дня Победы с приглашением ветеранов, «Театр в детском саду» – показ спектакля для детей из соседнего детского сада и т. д.).

Проектирование событий позволяет построить целостный годовой цикл методической работы на основе традиционных ценностей российского общества. Это поможет каждому педагогу создать тематический творческий проект в своей группе и спроектировать работу с группой в целом, с подгруппами детей, с каждым ребёнком.

Разработчикам рабочей программы воспитания необходимо описать:

- проекты воспитательной направленности;
- праздники;
- общие дела;
- ритмы жизни (утренний и вечерний круг, прогулка);
- режимные моменты (прием пищи, подготовка ко сну и прочее);
- свободная игра;
- свободная деятельность детей.

Указанные события являются примерными. Разработчики могут указать любые иные воспитательные события.

Совместная деятельность в образовательных ситуациях.

Совместная деятельность в образовательных ситуациях является ведущей формой организации совместной деятельности взрослого и ребёнка по освоению ООП ДО, в рамках которой возможно решение конкретных задач воспитания.

Воспитание в образовательной деятельности осуществляется в течение всего времени пребывания ребёнка в МАДОУ.

Разработчикам рабочей программы воспитания необходимо описать основные виды организации совместной деятельности и отметить как воспитательный потенциал.

К основным видам организации совместной деятельности в образовательных ситуациях в МАДОУ можно отнести (указываются конкретные позиции, имеющиеся в МАДОУ или запланированные):

- ситуативная беседа, рассказ, советы, вопросы;
- социальное моделирование, воспитывающая (проблемная) ситуация, составление рассказов из личного опыта;
- чтение художественной литературы с последующим обсуждением и выводами, сочинение рассказов, историй, сказок, заучивание и чтение стихов наизусть;
- разучивание и исполнение песен, театрализация, драматизация, этюды-инсценировки;
- рассматривание и обсуждение картин и книжных иллюстраций, просмотр видеороликов, презентаций, мультфильмов;
- организация выставок (книг, репродукций картин, тематических или авторских, детских поделок и тому подобное);
- экскурсии (в музей, в общеобразовательную организацию и тому подобное), посещение спектаклей, выставок;
- игровые методы (игровая роль, игровая ситуация, игровое действие и другие);
- демонстрация собственной нравственной позиции педагогом, личный пример педагога, приучение к вежливому общению, поощрение (одобрение, тактильный контакт, похвала, поощряющий взгляд).

Указанные формы совместной деятельности являются примерными. Разработчики могут указать любые иные актуальные формы организации совместной деятельности в образовательных ситуациях.

Организация предметно-пространственной среды.

Реализация воспитательного потенциала предметно-пространственной среды может предусматривать совместную деятельность педагогов, обучающихся, других участников образовательных отношений по её созданию, поддержанию, использованию в воспитательном процессе (указываются конкретные позиции, имеющиеся в МАДОУ или запланированные):

- знаки и символы государства, региона, населенного пункта и МАДОУ;
- компоненты среды, отражающие региональные, этнографические и другие особенности социокультурных условий, в которых находится МАДОУ;
- компоненты среды, отражающие экологичность, природосообразность и безопасность;
- компоненты среды, обеспечивающие детям возможность общения, игры и совместной деятельности;
- компоненты среды, отражающие ценность семьи, людей разных поколений, радость общения с семьей;
- компоненты среды, обеспечивающие ребёнку возможность познавательного развития, экспериментирования, освоения новых технологий, раскрывающие красоту знаний, необходимость научного познания, формирующие научную картину мира;
- компоненты среды, обеспечивающие ребёнку возможность посильного труда, а также отражающие ценности труда в жизни человека и государства;
- компоненты среды, обеспечивающие ребёнку возможности для укрепления здоровья, раскрывающие смысл здорового образа жизни, физической культуры и спорта;
- компоненты среды, предоставляющие ребёнку возможность погружения в культуру России, знакомства с особенностями традиций многонационального русского народа.

Вся среда МАДОУ должна быть гармоничной и эстетически привлекательной.

При выборе материалов и игрушек для ППС необходимо ориентироваться на продукцию отечественных и территориальных производителей. Игрушки, материалы и оборудование должны соответствовать возрастным задачам воспитания детей дошкольного возраста и иметь документы, подтверждающие соответствие требованиям безопасности.

Социальное партнерство.

Реализация воспитательного потенциала социального партнерства предусматривает (указываются конкретные позиции, имеющиеся в МАДОУ или запланированные):

участие представителей организаций-партнеров в проведении отдельных мероприятий (дни открытых дверей, государственные и региональные, праздники, торжественные мероприятия и тому подобное);

участие представителей организаций-партнеров в проведении занятий в рамках дополнительного образования;

проведение на базе организаций-партнеров различных мероприятий, событий и акций воспитательной направленности;
 реализация различных проектов воспитательной направленности, совместно разрабатываемых детьми, родителями (законными представителями) и педагогами с организациями-партнерами.

Раздел III. Организационный

Общие требования к условиям реализации Программы воспитания.

Программа воспитания МАДОУ реализуется через формирование социокультурного воспитательного пространства при соблюдении условий создания уклада, отражающего готовность всех участников образовательного процесса руководствоваться едиными принципами и регулярно воспроизводить наиболее ценные для нее воспитательно значимые виды совместной деятельности. Уклад МАДОУ направлен на сохранение преемственности принципов воспитания с уровня дошкольного образования на уровень начального общего образования:

- Обеспечение личносно развивающей предметно-пространственной среды, в том числе современное материально-техническое обеспечение, методические материалы и средства обучения.
- Наличие профессиональных кадров и готовность педагогического коллектива к достижению целевых ориентиров Программы воспитания.
- Взаимодействие с родителями по вопросам воспитания.
- Учет индивидуальных особенностей детей дошкольного возраста, в интересах которых реализуется Программа воспитания (возрастных, физических, психологических, национальных и пр.).

Условия реализации Программы воспитания (кадровые, материально-технические, психолого-педагогические, нормативные, организационно-методические и др.) необходимо интегрировать с соответствующими пунктами организационного раздела ОП ДО.

Уклад задает и удерживает ценности воспитания – как инвариантные, так и *свои собственные*, – для всех участников образовательных отношений: руководителей МАДОУ, воспитателей и специалистов, вспомогательного персонала, воспитанников, родителей (законных представителей), субъектов социокультурного окружения МАДОУ.

Уклад определяется общественным договором, устанавливает правила жизни и отношений в МАДОУ, нормы и традиции, психологический климат (атмосферу), безопасность, характер воспитательных процессов, способы взаимодействия между детьми и педагогами, педагогами и родителями, детьми друг с другом. Уклад включает в себя сетевое информационное пространство и нормы общения участников образовательных отношений в социальных сетях.

Уклад учитывает специфику и конкретные формы организации распорядка дневного, недельного, месячного, годового цикла жизни МАДОУ.

Для реализации Программы воспитания уклад должен целенаправленно проектироваться командой МАДОУ и быть принят всеми участниками образовательных отношений.

Процесс проектирования уклада МАДОУ включает следующие шаги.

№ п/п	Шаг	Оформление
1	Определить ценностно-смысловое наполнение жизнедеятельности МАДОУ.	Устав МАДОУ, локальные акты, правила поведения для детей и взрослых, внутренняя символика.
2	Отразить сформулированное ценностно-смысловое наполнение во всех форматах жизнедеятельности МАДОУ: – специфику организации видов деятельности; – обустройство развивающей предметно-пространственной среды; – организацию режима дня; разработку	ООП ДО и Программа воспитания.

	традиций и ритуалов ДОО; – праздники и мероприятия.	
3	Обеспечить принятие всеми участниками образовательных отношений уклада МАДОУ.	Требования к кадровому составу и профессиональной подготовке сотрудников. Взаимодействие МАДОУ с семьями воспитанников. Социальное партнерство МАДОУ с социальным окружением. Договоры и локальные нормативные акты.

Уклад и ребенок определяют особенности воспитывающей среды. Воспитывающая среда раскрывает заданные укладом ценностно-смысловые ориентиры. Воспитывающая среда - это содержательная и динамическая характеристика уклада, которая определяет его особенности, степень его вариативности и уникальности.

Воспитывающая среда строится по трем линиям:

- «от взрослого», который создает предметно-образную среду, способствующую воспитанию необходимых качеств;
- «от совместной деятельности ребенка и взрослого», в ходе которой формируются нравственные, гражданские, эстетические и иные качества ребенка в ходе специально организованного педагогического взаимодействия ребенка и взрослого, обеспечивающего достижение поставленных воспитательных целей;
- «от ребенка», который самостоятельно действует, творит, получает опыт деятельности, в особенности – игровой.

Кадровое обеспечение воспитательного процесс.

Количество педагогов (общее) – 43. Количество аттестованных педагогов 30-75 %, в том числе: на первую квалификационную категорию – 29/67%, на соответствие занимаемой должности -5 / 12 %. Не аттестован 9 педагог (21 % от общего числа педагогов), так как вновь принят на работу со стажем работы менее два года. Количество педагогов (общее/%), имеющих: высшее профессиональное образование – 19 /44%; среднее профессиональное образование – 24/56 %. Отраслевые награды педагогических работников (от общего числа педагогов): федеральный уровень –1/2%, региональный уровень – 2/5%, муниципальный уровень – 22 (52%).

Нормативно-методическое обеспечение реализации Программы воспитания.

- Федеральный закон от 29.12.2012 N 273-ФЗ (ред. от 02.07.2021)"Об образовании в Российской Федерации" (с изм. и доп., вступ. в силу с 13.07.2021);
- Приказом Министерства просвещения РФ от 25 ноября 2022 г. N 1028 "Об утверждении федеральной образовательной программы дошкольного образования"
- «Приказом Министерства образования и науки Российской Федерации от 17.10.2013 №1155 "Об утверждении федерального государственного образовательного стандарта дошкольного образования" (Зарегистрировано в Минюсте России 14.11.2013 N 30384).
- Приказом Министерства образования и науки Российской Федерации от 31.07.2020г. №373 "Об утверждении Порядка организации и осуществления образовательной деятельности по основным общеобразовательным программам - образовательным программам дошкольного образования".
- В соответствии с Порядком разработки и утверждения федеральных основных общеобразовательных программ, утверждённым приказом Министерства просвещения Российской Федерации от 30 сентября 2022 г. N 874 (зарегистрирован Министерством юстиции Российской Федерации 2 ноября 2022 г., регистрационный N 70809).
- Уставом МАДОУ.

Особые требования к условиям, обеспечивающим достижение планируемых личностных результатов в работе с особыми категориями детей.

В основе процесса воспитания детей в МАДОУ должны лежать традиционные ценности российского общества. Необходимо создавать особые условия воспитания для отдельных категорий обучающихся, имеющих особые образовательные потребности: дети с инвалидностью, дети с ограниченными возможностями здоровья, дети из социально уязвимых групп (воспитанники детских домов, дети из семей мигрантов, и так далее), одаренные дети и другие категории.

Инклюзия подразумевает готовность образовательной системы принять любого ребёнка независимо от его особенностей (психофизиологических, социальных, психологических, этнокультурных, национальных, религиозных и других) и обеспечить ему оптимальную социальную ситуацию развития.

Программа предполагает создание следующих условий, обеспечивающих достижение целевых ориентиров в работе с особыми категориями детей:

- направленное на формирование личности взаимодействие взрослых с детьми, предполагающее создание таких ситуаций, в которых каждому ребёнку с особыми образовательными потребностями предоставляется возможность выбора деятельности, партнера и средств; учитываются особенности деятельности, средств её реализации, ограниченный объем личного опыта детей особых категорий;
- формирование игры как важнейшего фактора воспитания и развития ребёнка с особыми образовательными потребностями, с учётом необходимости развития личности ребёнка, создание условий для самоопределения и социализации детей на основе социокультурных, духовно-нравственных ценностей и принятых в российском обществе правил и норм поведения;
- создание воспитывающей среды, способствующей личностному развитию особой категории дошкольников, их позитивной социализации, сохранению их индивидуальности, охране и укреплению их здоровья и эмоционального благополучия;
- доступность воспитательных мероприятий, совместных и самостоятельных, подвижных и статичных форм активности с учётом особенностей развития и образовательных потребностей ребёнка; речь идет не только о физической доступности, но и об интеллектуальной, когда созданные условия воспитания и применяемые правила должны быть понятны ребёнку с особыми образовательными потребностями;
- участие семьи как необходимое условие для полноценного воспитания ребёнка дошкольного возраста с особыми образовательными потребностями.

3.ОРГАНИЗАЦИОННЫЙ РАЗДЕЛ

3.1. Психолого-педагогические условия, обеспечивающие развитие ребенка с НОДА с учетом необходимости реализации комплексного междисциплинарного подхода при коррекции нарушений развития у обучающихся с двигательной патологией.

Целесообразно проводить ППк, на которых процесс реабилитации наиболее сложных обучающихся докладывается и обсуждается всеми педагогическими работниками, которые работают с обучающимся, при этом необходимо обеспечить участие родителей (законных представителей) обучающегося.

Необходимо обеспечить комплексное психолого-педагогическое сопровождение ребенка с двигательной патологией на протяжении всего периода его обучения в образовательной организации. Для этого требуется:

- ✓ организовать деятельность педагогических работников в форме ППк для выявления, обследования обучающихся, разработку индивидуальной образовательной программы;
- ✓ организовать в соответствии с разработанной программой сопровождения указанной категории обучающихся;
- ✓ привлечь специалистов психолого-педагогического сопровождения к участию в проектировании и организации образовательного процесса.

Важное значение для обучающихся с НОДА имеет предметно-развивающая среда, которая призвана обеспечить психолого-педагогическое сопровождение. В данном сопровождении должны принимать участие педагогические работники и родители (законные представители) обучающегося.

Особое внимание следует уделять ортопедическому режиму. Ребенок с двигательной патологией во время бодрствования не должен более 20 минут оставаться в одной и той же позе. Для каждого ребенка индивидуально подбираются наиболее адекватные позы для кормления, одевания, купания, игры. Эти позы меняются по мере развития двигательных возможностей ребенка. Если не удастся вытянуть вперед руки или схватить предмет, находясь в положении на спине или на животе, можно добиться желаемых движений, поместив ребенка животом на колени педагогического работника и слегка раскачивая его. В результате ребенок лучше расслабляется, легче вытягивает руки вперед и хватает игрушку. Нужно следить за тем, чтобы ребенок не сидел в течение длительного времени с опущенной вниз головой, согнутыми спиной и ногами. Это приводит к стойкой патологической позе, способствует развитию сгибательных контрактур коленных и тазобедренных суставов, чтобы этого избежать, ребенка следует сажать на стул так, чтобы его ноги были разогнуты, стопы стояли на опоре, а не свисали, голова и спина были выпрямлены. В течение дня полезно несколько раз выкладывать ребенка на живот, добиваясь в этом положении разгибания головы, рук, спины и ног, чтобы облегчить принятие этой позы, ребенку под грудь подкладывают небольшой валик.

Соблюдение ортопедического режима позволяет устранить негативные моменты, способствующие прогрессированию двигательных нарушений, тем самым оказывая положительное влияние на стабилизацию двигательного статуса ребенка.

3.2. Организация предметно-пространственной развивающей образовательной среды

В соответствии с требованиями ФГОС ДО конкретное содержание образовательных областей может реализовываться в различных видах деятельности: игровой (включая сюжетно-ролевую игру, игры с правилами и др.), коммуникативной (общение и взаимодействие со взрослыми и сверстниками), познавательной-исследовательской (исследование объектов окружающего мира и экспериментирование с ними), восприятия художественной литературы и

фольклора, самообслуживании и элементарном бытовом труде, конструировании из различного материала, включая конструкторы, модули, бумагу, природный и иной материал, изобразительной (рисование, лепка, аппликация), музыкальной (восприятие и понимание смысла музыкальных произведений, пение, музыкально-ритмические движения, игра на детских музыкальных инструментах, театрализованная деятельность), двигательной (овладение основными движениями).

Подбор игрушек и оборудования для организации данных видов деятельности в дошкольном возрасте представлен перечнями, составленными по возрастным группам.

Создание специальной предметно-пространственной развивающей образовательной среды (ППРОС) позволяет ребенку полноценно развиваться как личности в условиях всех видов детской деятельности (игровой, познавательной, продуктивной и др.).

Для развития индивидуальности каждого ребенка с учетом его возможностей, уровня активности и интересов, реализации задач АОП при проектировании ППРОС соблюдается ряд базовых требований.

1) Для содержательного насыщения среды должны быть: средства обучения (в том числе технические и информационные), материалы (в том числе расходные), инвентарь, игровое, спортивное и оздоровительное оборудование, которые позволяют обеспечить игровую, познавательную, исследовательскую и творческую активность всех категорий детей, экспериментирование с материалами; двигательную активность, в том числе развитие крупной и мелкой моторики, участие в подвижных играх и соревнованиях; эмоциональное благополучие детей во взаимодействии с предметно-пространственным окружением; возможность самовыражения детей.

2) ППРОС может трансформироваться в зависимости от образовательной ситуации, в том числе меняющихся интересов, мотивов и возможностей детей;

3) в ППРОС заложена функция полифункциональности, которая обеспечивает возможность разнообразного использования составляющих ППРОС (например, детской мебели, матов, мягких модулей, ширм, в том числе природных материалов) в разных видах детской активности;

4) обеспечивается функция доступности воспитанников к играм, игрушкам, материалам, пособиям, обеспечивающим все основные виды детской активности;

5) все элементы ППРОС соответствуют требованиям по обеспечению надежности и безопасности их использования, таким как санитарно-эпидемиологические правила и нормативы и правила пожарной безопасности, а также правила безопасного пользования Интернетом.

ППРОС проектируются на основе ряда базовых компонентов, необходимых для полноценного физического, эстетического, познавательного и социального развития ребенка, это: природные среды и объекты, культурные ландшафты, физкультурно-игровые и оздоровительные зоны, предметно-игровая среда, детская библиотека и игротека, музыкально-театральная среда, предметно-развивающая среда для различных видов деятельности и др.

Предметно-игровая среда строится на определенных принципах:

Принцип дистанции, позиции при взаимодействии. Обеспечивается, созданием системы зон с различной степенью изоляции в пределах общего пространства пребывания детей. Ребенок по своему усмотрению выбирает для себя характер, степень общения с большим или малым числом сверстников, со взрослыми или может оставаться в одиночестве – в зависимости от настроения, эмоционального или психологического состояния.

Принцип активности, самостоятельности, творчества. Обеспечивается созданием развивающей среды, провоцирующей возникновение и развитие познавательных интересов ребенка, его волевых качеств, эмоций и чувств.

Принцип стабильности-динамичности. Реализуется при таком разделении общего игрового пространства, когда выделяется территория, с одной стороны, с постоянными габаритами и элементами оборудования и, с другой стороны, с мобильными (трансформирующимися) элементами и переменными габаритами.

Принцип комплексирования и гибкого зонирования. Реализуется в возрастном плане расширением спектра функциональных помещений и их дифференциаций. В детском саду

существуют специальные функциональные помещения (физкультурный и музыкальный залы, лаборатория для детского экспериментирования, лего-кабинет и др.) Зонирование в группах достигается путем создания разнокачественных зон-пространств, необходимых для пространственного обеспечения необходимых видов деятельности детей.

Принцип эмоциогенности среды, индивидуальной комфортности и эмоционального благополучия каждого ребенка. Обеспечивается увеличением непрогнозируемости событий, наполняющих среду, для чего осуществляется оптимальный отбор стимулов по количеству и качеству. Стимулы должны способствовать знакомству детей со средствами и способами познания, развитию их интеллекта, расширению экологических представлений, представлений об окружающем, знакомству с языком движений, графики и т. д.

Принцип сочетания привычных и неординарных элементов в эстетической организации среды. Педагоги проектируют элементы, которые создают ощущение необычности, таинственности, сказочности. Детям предоставляется возможность изменять среду за счет создания необычных поделок, украшать ими группу, дарить друзьям и родителям, устраивать выставки творческих работ.

Принцип открытости–закрытости. Представлен в нескольких аспектах: открытость природе, культуре, обществу и открытость своего «я», собственного внутреннего мира. Предполагает нарастание структурности среды, разграничение внешнего и внутреннего миров существования: себя и других, одного ребенка и группы детей, группы и детского сада, детского сада и мира и т. д.

Отношение между обществом и ребенком в контексте его социализации и трудовой адаптации представляется в виде схемы: «общество – игрушка – ребенок», где игрушка является своеобразным связующим звеном, помогая ребенку войти во взрослую жизнь.

Принцип учета половых и возрастных различий детей. Построение среды с учетом половых различий предполагает предоставление возможностей как мальчикам, так и девочкам проявлять свои склонности в соответствии с принятыми в обществе эталонами мужественности и женственности.

С целью обеспечения условий для **физического** и психического развития, охраны и укрепления здоровья, коррекции и компенсации недостатков развития детей соблюдается норматив наполняемости групп. В помещениях достаточно пространства для свободного передвижения детей. Выделены помещения или зоны для разных видов двигательной активности детей – бега, прыжков, лазания, метания и др. В физкультурном зале и группах (частично) имеется оборудование инвентарь и материалы для развития крупной моторики и содействия двигательной активности, материалы и пособия для развития мелкой моторики.

В группах оборудуются уголки для снятия психологического напряжения.

Предметно-пространственная развивающая образовательная среда обеспечивает условия для развития **игровой и познавательно-исследовательской деятельности** детей. В групповых помещениях и на прилегающих территориях пространство организовано так, чтобы можно было играть в различные, в том числе сюжетно-ролевые игры. В групповых помещениях и на прилегающих территориях находится оборудование, игрушки и материалы для разнообразных сюжетно-ролевых и дидактических игр, в том числе предметы-заместители.

ППРОС обеспечивает условия для познавательно-исследовательского развития детей (выделены зоны, которые оснащены оборудованием и информационными ресурсами, приборами и материалами для разных видов познавательной деятельности детей – книжный уголок, библиотека, уголок экспериментирования и др.)

ППРОС обеспечивает условия для **художественно-эстетического развития** детей. Помещения и прилегающие территории оформлены с художественным вкусом; выделены помещения или зоны, оснащенные оборудованием и материалами для изобразительной, музыкальной, театрализованной деятельности детей.

Для реализации АОП необходимы: отдельные кабинеты для занятий с учителем-дефектологом, учителем-логопедом, педагогом психологом, сенсорная комната.

3.3. Кадровые условия реализации программы

Для реализации Программы образовательная организация должна быть укомплектована квалифицированными кадрами, в т. ч. руководящими, педагогическими, учебно-вспомогательными, административно-хозяйственными работниками.

Программа предоставляет право образовательной организации самостоятельно определять потребность в педагогических работниках и формировать штатное расписание по своему усмотрению, исходя из особенностей реализуемых образовательных программ дошкольного образования, контекста их реализации и потребностей.

Реализация Программы обеспечивается педагогическими, руководящими и иными работниками, имеющими профессиональную подготовку, соответствующую квалификационным требованиям, установленным в Едином квалификационном справочнике должностей руководителей, специалистов и служащих, раздел "Квалификационные характеристики должностей работников образования", утвержденном приказом Министерства здравоохранения и социального развития Российской Федерации от 26 августа 2010 г. N 761н (зарегистрирован Министерством юстиции Российской Федерации 6 октября 2010 г., регистрационный N 18638) с изменениями, внесенными приказом Министерства здравоохранения и социального развития Российской Федерации от 31 мая 2011 г. N 448н (зарегистрирован Министерством юстиции Российской Федерации 1 июля 2011 г., регистрационный N 21240), в профессиональных стандартах "Педагог (педагогическая деятельность в сфере дошкольного, начального общего, основного общего, среднего общего образования) (воспитатель, учитель)", утвержденном приказом Министерства труда и социальной защиты Российской Федерации от 18 октября 2013 г. N 544н (зарегистрирован Министерством юстиции Российской Федерации 6 декабря 2013 г., регистрационный N 30550) с изменениями, внесенными приказами Министерства труда и социальной защиты Российской Федерации от 5 августа 2016 г. N 422н (зарегистрирован Министерством юстиции Российской Федерации 23 августа 2016 г., регистрационный N 43326), "Педагог-психолог (психолог в сфере образования)", утвержденном приказом Министерства труда и социальной защиты Российской Федерации от 24 июля 2015 г. N 514н (зарегистрирован Министерством юстиции Российской Федерации 18 августа 2015 г., регистрационный N 38575); "Специалист в области воспитания", утвержденном приказом Министерства труда и социальной защиты Российской Федерации от 10 января 2017 г. N 10н (зарегистрирован Министерством юстиции Российской Федерации 26 января 2017 г., регистрационный N 45406); "Ассистент (помощник) по оказанию технической помощи инвалидам и лицам с ограниченными возможностями здоровья", утвержденном приказом Министерства труда и социальной защиты Российской Федерации от 12 апреля 2017 г. N 351н (зарегистрирован Министерством юстиции Российской Федерации 4 мая 2017 г., регистрационный N 46612).

Согласно ст. 13 п. 1. Федерального закона «Об образовании в Российской Федерации» образовательная организация вправе реализовывать Программу как самостоятельно, так и посредством сетевых форм реализации. Следовательно, в реализации Программы может быть задействован кадровый состав других организаций, участвующих в сетевом взаимодействии с образовательной организацией.

Реализация Программы требует от образовательной организации осуществления управления, ведения финансово-хозяйственной и хозяйственной деятельности, организации необходимого медицинского обслуживания. Для решения этих задач руководитель вправе заключать договора гражданско-правового характера и совершать иные действия в рамках своих полномочий.

Согласно ФГОС ДО реализация Программы осуществляется педагогическими работниками в течение всего времени пребывания воспитанников в детском саду.

Норматив расчета количества обучающихся с ОВЗ/инвалидов на ставку специалиста осуществляется на основании ст. 28 ФЗ-273, ФГОС ДО и Приказа Минобрнауки России от 30 августа 2013 г. N 1014г. «Об утверждении Порядка организации и осуществления образовательной деятельности по основным общеобразовательным программам - образовательным программам дошкольного образования». В группе компенсирующей направленности работает учитель - дефектолог (олигофренопедагог). При наличии в заключении ПМПК рекомендаций по коррекции речи, эту работу выполняет учитель-логопед (из расчета 25 воспитанников в условиях логопункта). Психолого-педагогическое сопровождение обеспечивает специальный психолог из расчета трех-четырёх групп на одного специалиста.

Дошкольнику с НОДА предоставляется услуга ассистента в случае, если такие специальные условия прописаны в заключении ПМПК. Квалификация педагогических работников должна соответствовать квалификационным характеристикам, установленным в Едином квалификационном справочнике должностей руководителей, специалистов и служащих (раздел «Квалификационные характеристики должностей работников образования»). Повышение педагогической компетентности осуществляется за счет курсов повышения профессиональной квалификации, система непрерывного образования, в которой предусмотрены различные формы повышения квалификации (конференции, семинары, мастер-классы, вебинары, стажировочные площадки, самообразование, взаимопосещение, и другое).

В педагогическом коллективе должен поддерживаться положительный микроклимат, который является дополнительным стимулом для слаженной и скоординированной работы сотрудников, повышения квалификации, распространения передового опыта работы и внедрения последних научных достижений.

Непосредственную реализацию коррекционно-образовательной программы осуществляют следующие педагоги под общим руководством методиста:

- учитель-дефектолог (ведущий специалист),
- учитель-логопед,
- педагог-психолог,
- воспитатель,
- инструктор по ФИЗО,
- музыкальный руководитель.

На основании заявлений родителей может быть организовано дополнительное образование.

Особенности работы воспитателей в группах компенсирующей направленности.

С каждой группой детей работают 2 воспитателя, получивших специальную подготовку на курсах повышения квалификации. Функциональные обязанности в дополнение к основным, включают:

-участие в мониторинге усвоения Программы (педагогический блок), адаптация рабочих программ и развивающей среды к образовательным потребностям воспитанников;

-реализация задач коррекционно-развивающего компонента программы в рамках своей профессиональной компетенции, помимо воспитательных и образовательных задач.

Старший воспитатель (методист) обеспечивает организацию воспитательно-образовательного процесса в детском саду в соответствии с образовательной программой, обеспечивает организацию деятельности специалистов, осуществляющих психолого-педагогическое сопровождение ребёнка с ОВЗ, обеспечивает повышение профессиональной компетенции специалистов, а также организует взаимодействие с семьёй ребёнка с ОВЗ и различными социальными партнёрами.

Реализация задач коррекционно-развивающего компонента программы *воспитатели* реализуют в процессе режимных моментов, совместной с детьми деятельности, проведения групповых и подгрупповых занятий, предусмотренных расписанием. Воспитатель по

согласованию со специалистом проводит индивидуальные занятия с детьми. В режиме дня это время обозначается как «развивающий час».

Во второй половине дня по заданию специалиста воспитатель развивает мелкую моторику воспитанников через организацию продуктивных видов деятельности: конструирования, рисования, лепки и аппликации. Много внимания уделяется развитию общей моторики: организуются подвижные игры и игры с правилами. Все это обеспечивает необходимую повторяемость и закрепление материала, рекомендованного учителем-дефектологом и учителем-логопедом в разных видах деятельности детей и в различных ситуациях.

Учитель-дефектолог работает ежедневно с детьми в утренние часы по 4 часа.

Проводит занятия по формированию картины мира, формированию элементарных математических представлений, развитию речи, элементарной грамоте. Также учитель-дефектолог проводит индивидуальные занятия по профилактике и коррекции недостатков когнитивного и речевого развития, формированию общей структуры деятельности у ребенка с ОВЗ. Учитель-дефектолог реализует следующие направления:

формирование целостного представления о картине мира с учетом возрастных и специфические особенностей развития детей с ОВЗ, развитие коммуникации и связной речи, подготовка к обучению элементарной грамоте. Особое внимание уделяется формированию элементарных математических представлений. На всех занятиях проводится работа по развитию базовых психических функций и мышления, по преодолению недостатков планирования собственной деятельности и самоконтроля.

Из-за особенностей финансирования *учитель-логопед* работает по системе лого-кабинета (логопункт). Задачи по преодолению нарушений речевого развития перераспределяются между учителем-логопедом и учителем-дефектологом. В младшем дошкольном возрасте всю работу по развитию речи выполняет учитель-дефектолог, а в старших группах учитель-логопед выполняет работу по преодолению недостатков звучания речи (звукопроизношения и слоговой структуры слова) Учитель-логопед совместно с учителем-дефектологом осуществляют работу по образовательной области «*Речевое развитие*», а другие педагоги подключаются и планируют образовательную деятельность в соответствии с их рекомендациями. Основная функция логопеда - коррекция недостатков фонематической, произносительной и лексико-грамматической сторон речи во время непосредственно образовательной деятельности, совместной деятельности с ребёнком и в процессе индивидуальных занятий.

Педагогу-психологу отводится особая роль. В первую очередь это касается диагностической работы. Психолог обязательно включается в работу ППк (консилиума), привлекается к анализу и обсуждению результатов обследования и наблюдений за наиболее сложными детьми. При поступлении детей в компенсирующую группы психолог участвует в обследовании каждого ребенка, осуществляет скрининг – диагностику для выявления детей, нуждающихся в специальной психологической помощи. Как правило, это воспитанники, испытывающие трудности в период адаптации, дети с повышенным уровнем тревожности, с поведенческими нарушениями, т.е. те, у которых отклонения затрагивают преимущественно – эмоционально-личностную сферу. Из таких детей формируются специальные малые группы для проведения психокоррекционных занятий. По запросу (родителей, педагогов) проводится индивидуальная психопрофилактическая и коррекционная работа.

Откликаясь на запросы педагогов и родителей, педагог-психолог проводит дополнительное обследование и разрабатывает соответствующие рекомендации. Осуществляет консультирование родителей. Таким образом, в коррекционной работе психолога приоритеты смещаются на эмоционально-личностную сферу. Психологическая диагностика направлена на выявление негативных личностных и поведенческих характеристик, на определение факторов, препятствующих развитию личности ребенка, выявление «зоны ближайшего развития», определение способности к ориентации в различных ситуациях жизненного и личностного самоопределения. Перед психологом стоит задача преодоления недостатков социально-коммуникативного социального развития, оказания различного рода психологической помощи, гармонизации внутреннего мира ребенка. Важным направлением в деятельности педагога-

психолога является консультирование и просвещение педагогов и родителей, направленное на разъяснение проблем развития как категории детей с ЗПР в целом, так и каждого ребенка, а также обучение родителей и педагогов методам и приемам работы с такими детьми, на вовлечение родителей в педагогический процесс.

На этапе подготовке к школе психолог определяет состояние параметров психологической готовности к школе, совместно с членами консилиума разрабатывает рекомендации для педагогов и родителей относительно образовательного маршрута ребенка.

Особую роль в реализации коррекционно – педагогических задач принадлежит *инструктору по физической культуре и музыкальному руководителю*. Это связано с тем, что психомоторное развитие детей с НОДА имеет ряд особенностей. Большинство из них отстают по показателям физического развития, у них замедлен темп формирования двигательных навыков и качеств, многие дети соматически ослабленные. Инструктор по физической культуре проводит работу по развитию общей и мелкой моторики, координационных способностей, развитию правильного дыхания, координации речи и движения. Музыкальный руководитель обеспечивает развитие темпа, ритма мелодики речевых и неречевых звуков, развитие слухового восприятия, развитие силы голоса.

Особое значение отводится первичной диагностике в начале учебного года, результаты этого этапа заносятся в соответствующий раздел диагностико – эволюционной карты ребенка. Они обсуждаются с педагогами, консультирование которых является еще одним направлением работы психолога.

Сложность психологической структуры задержки психического развития в дошкольном возрасте обуславливает широкий спектр задач коррекционной работы с детьми.

В инклюзивных формах образования - при включении в группу детей с ограниченными возможностями здоровья также могут быть привлечены дополнительные педагогические работники, имеющие соответствующую квалификацию.

Специалисты реализуют следующие *профессиональные функции*:

- *диагностическую*: проводят психолого-педагогическое обследование, *выявляют и* определяют причину той или иной трудности с помощью комплексной диагностики; *оформляют диагностико-эволюционную карту*; - *проектную*: на основе реализации принципа единства диагностики и коррекции разрабатывают программу коррекционной работы как для группы, так и для каждого ребенка;

- *сопровождающую, коррекционно-развивающую* реализуют Программу как с группой, так и индивидуально;

- *мониторинговую, аналитическую*: анализируют результаты реализации индивидуальных программ коррекции и корректируют их содержание на каждом этапе;

Необходимым условием качественной реализации Программы является ее непрерывное сопровождение педагогическими и учебно-вспомогательными работниками в течение всего времени ее реализации в Организации или в Группе. Тесное *взаимодействие* педагогического состава является важнейшим условием эффективности коррекционной работы.

3.4 Материально-техническое и методическое обеспечение Программы

В группе компенсирующей направленности для детей с НОДА должны быть созданы специальные материально-технические условия для достижения воспитанниками планируемых результатов освоения АОП. А также общие условия, которые удовлетворяют требования САНПиН:

- к условиям размещения организаций, осуществляющих образовательную деятельность,
- оборудованию и содержанию территории,
- помещениям, их оборудованию и содержанию,
- естественному и искусственному освещению помещений,
- отоплению и вентиляции,

- водоснабжению и канализации,
- организации питания,
- медицинскому обеспечению,
- приему детей в организации, осуществляющие образовательную деятельность,
- организации режима дня,
- организации физического воспитания,
- личной гигиене персонала;
- пожарной безопасности и электробезопасности;
- охране здоровья воспитанников и охране труда работников Организации;
- пожарной безопасности и электробезопасности.

Особым требованием является обеспечение возможности для беспрепятственного доступа воспитанников с ограниченными возможностями здоровья (безбарьерная среда), в т. ч. для детей с инвалидностью, к объектам инфраструктуры образовательной организации (наличие пандуса, специального подъемника).

Для организации всех видов образовательной деятельности воспитанников с ОВЗ, педагогической, административной и хозяйственной деятельности здание оснащено и оборудовано всем необходимым:

- учебно-методический комплект для реализации АОП и дополнительной литературой по проблеме образовательной деятельности с детьми с ОВЗ, комплектами различных развивающих игр;
- помещениями для игры, общения, занятий различными видами дошкольной деятельности, для познавательно-исследовательскую деятельность и другие формы активности ребенка с участием взрослых и других детей;
- оснащением предметно-развивающей среды, включающей средства образования и воспитания, подобранные в соответствии с возрастными и индивидуальными особенностями детей дошкольного возраста,
- мебелью, техническим оборудованием, инвентарем для художественного творчества, музыкальными инструментами, спортивным и хозяйственным инвентарем.

Коррекция недостатков у детей с НОДА возможна только при условии наполнения педагогического процесса современными коррекционно - развивающими и здоровьесберегающими технологиями, а также создания адекватной особенностям развития детей с НОДА предметно-развивающей среды. Для обеспечения полноценного развития ребенка созданы условия для обеспечения единства предметно-пространственной развивающей образовательной среды (далее - ППРОС) и содержательного общения педагогов с детьми.

Специальная ППРОС предусматривает систему условий, которые обеспечивают не только эффективность коррекционно-развивающей работы, но и в первую очередь обеспечивать и гарантировать:

- охрану и укрепление физического и психического здоровья и эмоционального благополучия детей, в том числе с учетом специфики информационной социализации и рисков Интернет-ресурсов, проявление уважения к их человеческому достоинству, чувствам и потребностям, формирование и поддержку положительной самооценки, уверенности в собственных возможностях и способностях, в том числе при взаимодействии детей друг с другом и в коллективной работе;
- максимальную реализацию образовательного потенциала пространства детского сада, группы и прилегающих территорий, приспособленных для реализации образовательной программы, а также материалов, оборудования и инвентаря для развития детей дошкольного возраста в соответствии с потребностями каждого возрастного этапа, охраны и укрепления их здоровья, возможностями учета особенностей и коррекции недостатков их развития;
- построение вариативного развивающего образования, ориентированного на возможность свободного выбора детьми материалов, видов активности, участников совместной деятельности и общения как с детьми разного возраста, так и со взрослыми, а также свободу в выражении своих чувств и мыслей;

- создание условий для ежедневной трудовой деятельности и мотивации непрерывного самосовершенствования и профессионального развития педагогических работников, а также содействие в определении собственных целей, личных и профессиональных потребностей и мотивов;
- открытость дошкольного образования и вовлечение родителей (законных представителей) непосредственно в образовательную деятельность, осуществление их поддержки в деле образования и воспитания детей, охране и укреплении их здоровья, а также поддержки образовательных инициатив внутри семьи;
- построение образовательной деятельности на основе взаимодействия взрослых с детьми, ориентированного на уважение достоинства и личности, интересы и возможности каждого ребенка и учитывающего социальную ситуацию его развития и соответствующие возрастные и индивидуальные особенности воспитанников с ОВЗ.

Необходимо создать условия для информатизации образовательного процесса. Рабочие места специалистов должны быть оборудованы стационарными или мобильными компьютерами, принтерами.

АОП оставляет за педагогами право самостоятельного подбора разновидности необходимых средств обучения, оборудования, материалов, исходя из особенностей реализации адаптированной основной образовательной программы с учетом особенностей развития различных групп детей с ОВЗ или конкретного ребенка.

Методическое обеспечение АОП

В настоящий момент не специально разработанного программно-методического комплекса для работы с детьми с НОДА. Поэтому предлагается расширенный комплект апробированных для работы с детьми с НОДА и УО методических пособий, рабочих тетрадей и наглядного материала. Методические пособия сгруппированы по образовательным областям.

Программно-методическое оснащение образовательного процесса

№ п/п	Наименование образовательной программы, в том числе профессии, специальности, уровень образования (при наличии) (с указанием наименований предметов, курсов, дисциплин (модулей) в соответствии с учебным планом по каждой заявленной образовательной программе)	Автор, название, год издания учебного, учебно-методического издания и (или) наименование электронного образовательного, информационного ресурса (группы электронных образовательных, информационных ресурсов)
1	Адаптированные образовательные программы Программы для группы компенсирующей направленности для детей с задержкой психического развития	Программно-методическое оснащение коррекционно-развивающего воспитания и обучения дошкольников с ЗПР. Готовимся к школе «Ника-Пресс» под редакцией С.Г. Шевченко 1999г. Книга I Под общей редакцией С.Г. Шевченко Подготовка к школе детей с задержкой психического

		<p>развития.</p> <p>Издательство «Школьная Пресса» Москва, 2005г.</p> <p>Н.Ю. Борякова Учебное пособие Педагогические системы обучения и воспитания детей с отклонениями в развитии</p> <p>Борякова Н.Ю. Ступеньки развития. Ранняя диагностика и коррекция задержки психического развития у детей. Учебно-методическое пособие. — М.: Гном-Пресс, 2002 — 64 с. (Коррекционно-развивающее обучение и воспитание дошкольников с ЗПР)</p>
	Образовательные программы дошкольного образования	<p>Веракса Н.Е Примерная общеобразовательная программа дошкольного образования "От рождения до школы" - Мозаика-Синтез, 2014</p> <p>Закон РФ/273-ФЗ "Об образовании в Российской Федерации" – М., 2014</p> <p>Федеральный государственный образовательный стандарт дошкольного образования (действует с 01 января 2014 года) – М., 2014</p> <p>Санитарно-эпидемиологические требования к устройству, содержанию и организации режима работы дошкольных образовательных организаций. СанПиН 2.4.1.3049-13 – М., 2014</p>
1.1.	Социально-коммуникативное развитие	<p>Аралина Н.А. Ознакомление дошкольников с правилами пожарной безопасности</p> <p>Бордачева И.Ю.. Безопасность на дороге (плакаты для родителей) 2014.</p> <p>Дыбина О.В. Ознакомление с предметным и социальным окружением с детьми 5-6 лет 2014.</p> <p>Издательский дом «Карапуз»: Пожарная безопасность» (беседы с ребенком)</p> <p>Максимчук П.В Что должны знать дошкольники о пожарной безопасности</p> <p>Прилепко Е.Ф Пожарная безопасность</p> <p>Смоликова О. Развивающие игры для детей от 2 до 5 лет, 2010 год.</p> <p>Улащенко Н.Б. "Правила дорожного движения подготовительная группа", 2010 год.</p> <p>Фролова Н.Г.Социальное развития детей 3-7 лет, 2011 год.</p> <p>Буре Р.Р. Социально-нравственное воспитание дошкольников. Для занятий с детьми 3-7 лет. - Мозаика-Синтез, 2014.</p> <p>Куцакова Л.В. Трудовое воспитание в детском саду. Для</p>

		<p>занятий с детьми 3-7 лет. - Мозаика-Синтез, 2014.</p> <p>Авдеева Н и др. Безопасность. Учебно-методическое пособие по основам безопасности жизнедеятельности детей старшего дошкольного возраста. - Детство-Пресс, 2013</p> <p>Шипунова В.А. ОБЖ. Безопасное общение. Беседы с ребенком. Комплект карточек. – Карапуз, 2013</p> <p>Чермашенцева О.В. Основы безопасности поведения дошкольников. Занятия, планирование, рекомендации – Учитель, 2013</p> <p>Беляевская Г.Д. Правила дорожного движения для детей 3-7 лет. Занятия, целевые прогулки, утренники, экскурсии – Учитель, 2014</p> <p>Саулина Т.Ф. Знакомим дошкольников с правилами дорожного движения. Для занятий с детьми 3-7 лет.- Мозаика-Синтез, 2014</p> <p>Белая К.Ю. Формирование основ безопасности у дошкольников. Для занятий с детьми 2-7 лет. - Мозаика-Синтез, 2014.</p>
Художественно-эстетическое развитие		<p>Бегина М. Забавные поделки. 2012год.</p> <p>Васина Н. Волшебный картон. 2013год.</p> <p>Диброва А. Поделки из соленого теста. 2011год.</p> <p>Зайцев. В. Поделки из ткани, ниток и пуговиц. 2012год.</p> <p>Зайцев В. Поделки из бумажных лент. 2012г.</p> <p>Кантор С. Первые поделки вашего малыша..2013г.</p> <p>Колдина Д. Лепка и аппликация с детьми 6-7лет..2012г.</p> <p>Комарова Т.С. Изобразительная деятельность в детском саду. 2015</p> <p>Лебедева Е. Простые поделки из бумаги и пластилина. 2013г.</p> <p>Лепнин В. Лепим из пластилина. В.2012г.</p> <p>Немемаева Е. Поделки из скорлупы. 2012г.</p> <p>Новикова И. Объемная аппликация в д.саду. 2011год.</p> <p>Петрова О. Лепим из пластилина. 2011г.</p> <p>Комарова. Т.С. Изобразительная деятельность в детском саду. Подготовительная к школе группа. – Мозаика-Синтез, 2014.</p> <p>Комарова. Т.С. Изобразительная деятельность в детском саду. Старшая группа. Для занятий с детьми 5-6 лет. –</p>

		<p>Мозаика-Синтез, 2014.</p> <p>Лыкова И.А. Дидактические игры и занятия. Интеграция художественной и познавательной деятельности дошкольников - Изд. Карапуз Сфера, 2014.</p> <p>Лыкова И.А. Программа художественного воспитания, обучения и развития детей 2-7 лет. - Изд. Карапуз, 2013.</p> <p>Лыкова И.А. Изобразительная деятельность в детском саду. Старшая группа. - Изд. Карапуз, 2014.</p> <p>Лыкова И.А. Изобразительная деятельность в детском саду. Подготовительная группа. - Изд. Карапуз, 2014.</p> <p>Лыкова И.А. Художественный труд в детском саду. Старшая группа - Изд. Карапуз, 2014.</p> <p>Лыкова И.А. Художественный труд в детском саду. Подготовительная группа. - Изд. Карапуз, 2014.</p> <p>Комарова Т.С. Развитие художественных способностей дошкольников. 3-7 лет. - Детство-Пресс, 2014</p> <p>Куцакова Л.В. Конструирование и художественный труд в детском саду. – Сфера, 2013</p> <p>Куцакова Л.В. Конструирование из строительного материала. Старшая группа. - Мозаика-Синтез, 2014</p> <p>Куцакова Л.В. Конструирование из строительного материала. Подготовительная к школе группа. - Мозаика-Синтез, 2014</p>
	Речевое развитие	<p>Ю.Г. Иларионов Учить детей отгадывать загадки (пособие) «Просвещение» Москва 2000г.</p> <p>В.И. Селиверстова Игры в логопедической работе с детьми «Просвещение» Москва 1990г.</p> <p>Г.А. Ткаченко Если дошкольник плохо говорит Издательство «Акцидент» Санкт-Петербург 1999г.</p> <p>Филичева Т.Б., Чиркина Г.В. Воспитание и обучение детей дошкольного возраста с фонетико-фонематическим недоразвитием Издательство «Школьная пресса» Москва 2003г.</p> <p>М.Мезенцева Логопедия в картинках Издательство «ОЛМА-Медиа ГРУПП» Москва 2011г.</p> <p>И.А.Морозова, М.А.Пушкарева Занятия по развитию речи в специальном детском саду (Пособие логопеда, учителя - дефектолога, воспитателя)</p> <p>Гуманитарный издательский центр Владос. Москва 2006г.</p> <p>В.Н. Волчкова, Н.В. Степанова Конспекты занятий в</p>

		<p>старшей группе детского сада. Развитие речи ТЦ «Учитель» Воронеж 2004г</p> <p>В.В. Коноваленко, С.В. Коноваленк Развитие связной речи Издательство «ГНОМ и Д».Москва 2002г.</p> <p>Е.И. Тимонен, Е.Т. Туюлайнен Непрерывная система коррекции общего недоразвития речи в условиях специальной группы детского сада для детей с тяжелыми нарушениями речи (старшая группа)» Издательство «ДЕТСТВО - ПРЕСС».</p> <p>Н.Л. Стефанова Комплексные занятия с детьми 3-7 лет. Формирование мелкой моторики, развитие речиИздательство «Учитель» 2012г.</p> <p>С. Васильева, Н. Соколова Логопедические игры для дошкольников Издательство «Школа-Пресс».2000г.</p> <p>В.Н. Костыгина</p> <p>ТРУ-ЛЯ-ЛЯ Артикуляционная гимнастика» Издательство «Карапуз». Дмитров 2002г.</p> <p>М.Г. Борисенко, Н.А. Лукин Новогодний праздник. Грамматика в играх и картинках Издательство «Паритет». 2005г.</p> <p>Е.А. Азова, О.О. Чернова Учим звуки Издательство «ТЦ Сфера». Москва 2012г.</p> <p>В.В. Коноваленко, С.В. Коноваленко «Закрепление произношения шипящих звуков.</p> <p>Пособие для логопедов, родителей, детей» Издательство ООО «ГНОМ-ПРЕСС». Москва 1998г.</p> <p>С.В. Коноваленко, М.И. Кременецкая Развитие психофизиологической базы речи у детей дошкольного возраста с нарушениями в развитии Издательство «ДЕТСТВО - ПРЕСС». Санкт-Петербург 2012г</p> <p>Н.С. Жукова Учимся писать без ошибок. Программа занятий по фонетике и грамматике русского языка Коррекция дефектов речи. Развитие связной устной речи, повышение общей грамотности Издательство «ЭКСМО-ПРЕСС». Москва 2000г.</p> <p>У.М. Сидорова Формирование речевой и познавательной активности у детей с ОНР.</p> <p>Логические задачи, игры-занятия Издательство «ТЦ Сфера». Москва 2005г.</p> <p>Г.А. Тумакова Ознакомление дошкольника со звучащим словом Издательство «Просвещение». Москва 1991г.</p>
--	--	--

		<p>Т.А. Ткаченко Учим говорить правильно. Система коррекции общего недоразвития речи у детей 5 лет Издательство «ГНОМ и Д». Москва 2001г.</p> <p>Г. Глинка Буду говорить, читать, писать правильно Издательство «Питер Пресс».</p> <p>Санкт-Петербург 1994г</p>
1.2.	Познавательное развитие	<p>С.Г. Шевченко «Ознакомление с окружающим миром и развитие речи дошкольников с ЗПР». Пособие для дефектологов и воспитателей дошкольных учреждений. Издательство «Школьная Пресса» Москва. 2005г.</p> <p>А.В. Аджи «Конспекты интегрированных занятий в подготовительной группе». ТЦ «Учитель» Воронеж 2005г.</p> <p>Н.Я. Семаго «Практическое пособие методика формирования пространственных представлений у детей дошкольного и младшего школьного возраста» Издательство: Айрис – Пресс. Москва 2007г.</p> <p>У.А. Стребелева «Формирование мышления у детей с отклонениями в развитии. Книга для педагога - дефектолога» Гуманитарный издательский центр «ВЛАДОС» Москва 2004г.</p> <p>Дорофеева «Логическое мышление». Мозайка – Синтез. Москва 2000г.</p> <p>Л.С. Маркова «Построение коррекционной среды» (Для дошкольников с задержкой психического развития) Айрис – Пресс</p> <p>2005г. В.Вл. Маркевич «Правильно решаем задачи математики»</p> <p>Харвест Минск 2004г.</p> <p>В.П. Новикова «Математика в детском саду. Средний дошкольный возраст» Мозайка – Синтез. Москва 2000г.</p> <p>В.П. Новикова Математика в детском саду. Старший дошкольный возраст» Мозайка – Синтез. Москва 2000г.</p> <p>А.Д. Вильшанская Содержание и методы работы учителя – дефектолога в общеобразовательной школе Издательство «Школьная Пресса» Москва. 2008г.</p> <p>Т.Е. Кузьмина Вещи и свойства Книжный дом» Минск 2003г.</p> <p>В.А. Степанов Время. Времена года Издательство «Фламинго».</p> <p>Москва 2002г.</p> <p>Л.Ф. Тихамирова Познавательные способности. Дети 5-7</p>

		<p>лет»</p> <p>Академия Развития Академия Холдинг Ярославль 2001г.</p> <p>И.А. Морозова, М.А. Пушкарева Ознакомление с окружающим миром. Для работы с детьми 5-6 лет с ЗПР Мозайка – Синтез. Москва 2007г.</p> <p>О.А. Журбина, Н.В. Краснощекова Дети с задержкой психического развития: подготовка к школе Издательство «Феникс». Ростов-на-Дону 2007г.</p> <p>З.А. Ефанова Развитие мышления. Старшая группа» ИТД «Корифей» Волгоград 2010г.</p> <p>Н.В. Краснощекова Развитие ощущений и восприятия у детей от младенчества до младшего школьного возраста Издательство «Феникс» Ростов-на-Дону 2007г.</p> <p>Е.А. Иокша Психокоррекционные занятия с детьми 5-6 лет Издательство «КАРО» Санкт-Петербург 2008г.</p> <p>М.О. Винник Задержка психического развития у детей. Методологические принципы и технологии диагностической и коррекционной работы Издательство «Феникс» Ростов-на-Дону 2007г.</p> <p>Ольга и Сергей Федины Как научить ребенка считать Издательство «Рольф». Москва 2001г.</p> <p>Е.В. Колесникова Я считаю до десяти Издательство «ТЦ Сфера». Москва 2009г.</p> <p>С.В. Курдюкова, А.В. Сунцова Развиваем внимание Издательство «Эксмо». 2010г.</p> <p>А.В. Сунцова, С.В. Курдюкова Изучаем Издательство «Эксмо». 2010г.</p> <p>Л.Г. Салихова Ознакомление с окружающим миром и развитие речи. Для занятий с детьми 5-7 лет Мозайка – Синтез. Москва 2008г.</p> <p>Е.А. Екжанова, О.А. Фроликова Эффективная коррекция для дошкольников и первоклассников в играх и упражнениях Издательство «КАРО» Санкт-Петербург 2007г.</p> <p>Т.Г. Неретиной Система работы со старшими дошкольниками с задержкой психического развития в условиях дошкольного образовательного учреждения. Программно-методическое пособие Издательство «Дом Рао» Москва 2006г.</p> <p>А.М. Битарова Скоро Новый год. Развивающие задания</p>
--	--	--

		<p>для детей Издательство «Улыбка». Краснодар 2015г.</p> <p>Е.В. Колесникова Я решаю логические задачи Издательство «ТЦ Сфера». Москва 2011г.</p> <p>Л.С. Маркова Организация коррекционно-развивающего обучения дошкольников с задержкой психического развития. Практическое пособие Издательство «АРКТИ». Москва 2002г.</p> <p>Л.Ф. Тихамирова Упражнения на каждый день: Логика для дошкольников» АКАДЕМИЯ ХОЛДИНГ Ярославль 2001г.</p> <p>Е.А. Алябьева Развитие логического мышления и речи детей 5-8 лет» Издательство «ТЦ Сфера». Москва 2005г.</p> <p>С.Ю. Кондратьева, Если у ребенка задержка психического развития Издательство «ДЕТСТВО - ПРЕСС». Санкт-Петербург 2011г</p> <p>А. Яковис Развиваем воображение Издательский дом «Литера» 2002г</p> <p>М.А. Михайлова Игровые занимательные задачи для дошкольников Издательство «Просвещение». Москва 1990г.</p> <p>Т.А. Шорыгина Учимся ориентироваться в пространстве Издательство «ТЦ Сфера». Москва 2004г.</p> <p>Е. Смирнова «Хочу в школу». Издательство «Алтей и К». Москва 2001г.</p> <p>Е.В. Колесникова Я начинаю считать. Издательство «ТЦ Сфера». Москва 2008г.</p> <p>И.Д. Соколова, А.В. Калиникова Дети с ограниченными возможностями. Проблемы нарушенного развития и инновационные тенденции в обучении и воспитании Издательство «ГНОМ и Д». Москва 2001г.</p>
	Физическое развитие	<p>Белая К.Ю. Формирование основ безопасности у дошкольников. 2015</p> <p>Вареник Е. Физкультурно-оздоровительные занятия с детьми 5-7 лет. 2006г.</p> <p>Васильева М.В. Физ.воспитание Детей 2-7 лет (2010 г)</p> <p>Мастюкова Е.Коррекционно-педагогическая работа по физическому воспитанию дошкольников с задержкой психического развития. 2002год</p>

		<p>Пензулаева А. Физическое воспитание в детском саду. 2012.</p> <p>Пензулаева А. Физическая культура в детском саду. 2012</p> <p>Пензулаева Л.И.. Физическая культура в детском саду с детьми 5-6 лет.2014</p> <p>Фисенко М. Физкультура-подг.группа. 2007г.Сборник подвижных игр для детей 2- 7лет 2012г.</p> <p>.Степаненкова Э.Я. Сборник подвижных игр 2-7 лет. - Мозаика-Синтез, 2014.</p> <p>Пензулаева Л.И. Физическая культура в детском саду. Старшая группа (5-6). - Мозаика-Синтез, 2014.</p> <p>Пензулаева Л.И. Физическая культура в детском саду. Вторая младшая группа (3-4 года). - Мозаика-Синтез, 2014.</p> <p>Пензулаева Л.И. Физическая культура в детском саду. Средняя группа (4-5 лет). - Мозаика-Синтез, 2014.</p> <p>Пензулаева Л.И. Физическая культура в детском саду. Подготовительная к школе группа (6-7 лет). - Мозаика-Синтез, 2014.</p> <p>Пензулаева Л.И. Оздоровительная гимнастика. Комплексы упражнений для детей 3-7 лет. - Мозаика-Синтез, 2014.</p>
--	--	--

Обеспеченность методическими материалами и средствами обучения

Помещение	Физическое развитие	Художественно – эстетическое развитие	Речевое развитие	Социально-личностное развитие	Познавательное развитие
Учебно-наглядные, печатные пособия (дидактические игры, настольно-печатные игры)	<p>Кольцеброс</p> <p>Кегли</p> <p>Мячи резиновые (большой и маленький)</p> <p>Пластмассовые мячики разного цвета</p> <p>Баскетбольное кольцо</p> <p>Теннисные ракетки</p> <p>Стартовые флажки</p>	<p>-Магнитные плакаты, таблицы, диаграммы, графики, схемы (в том числе картографические)</p> <p>-Музыкальные инструменты, в том числе электрические, цифровые, для проведения уроков музыки</p>	<p>- Дидактический раздаточный материал на любых носителях (включая цифровые), дидактические игры-пазлы</p> <p>- Иллюстративные материалы: наборы сюжетных и предметных картинок, фотографий,</p>	<p>Времена года"</p> <p>"мир животных"</p> <p>"Мы играем"</p> <p>"Кем быть"</p> <p>Правила дорожного движения"</p> <p>"Пути и средства передвижения"</p> <p>"Животные жарких стран"</p>	<p>- Дидактический раздаточный материал на любых носителях (включая цифровые), дидактические игры-пазлы</p> <p>-Колесникова Е. В. демонстрационный материал математика для детей 6-7 лет, издательство Сфера, 2019 г.</p>

	<p>Настольная игра-футбол. Выносной материал : мячи, разных размеров, скакалки, кегли, бадминтон</p>	<p>-Мольберты</p> <p>-Подставки для книг, держатели (штативы) для схем и таблиц</p> <p>-Ножницы, в том числе по металлу, рычажные, для перевязочного материала</p>	<p>открыток на любых носителях (включая слайды, диапозитивы, фолии, кодопленки, транспаранты)</p> <p>-Магнитные плакаты, таблицы, диаграммы, графики, схемы</p> <p>-Настольные и напольные развивающие игры (деревянные, пластиковые) - Мозаики с элементами разных форм, величины, цвета и количества, собираемыми на основаниях с отверстиями</p>	<p>"Космос"</p> <p>"Авиация"</p> <p>"Перелетные птицы"</p> <p>"Кустарники декоративные и плодовые"</p> <p>"Насекомые"</p> <p>"Ягоды"</p> <p>"Цветы и дикие птицы"</p> <p>"Домашние и дикие птицы"</p> <p>"Насекомые, земноводные, пресмыкающиеся рыбы".</p> <p>"Дикие животные и их детеныши"</p> <p>"Весна"</p> <p>"Игрушки"</p> <p>"Одежда"</p> <p>"Электроприборы"</p> <p>"Транспорт"</p> <p>"Автомобильный транспорт"</p> <p>"Посуда-продукты питания"</p> <p>"город, улица, дом, квартира, мебель"</p>	<p>Иллюстративные материалы: наборы сюжетных и предметных картинок, фотографий, открыток на любых носителях (включая слайды, диапозитивы, фолии, кодопленки, транспаранты)</p> <p>-Раздаточный счетный материал по математике для изучения счета, цифр, знаков, в том числе для индивидуальной работы с возможностью самопроверки (математический конструктор, платы) комплекты для обучения грамоте: касса букв и сочетаний, наборное полотно, набор букв, образцы письменных букв, на любых носителях (включая слайды, диапозитивы, фолии, кодопленки, транспаранты)</p> <p>-Магнитные плакаты,</p>
--	--	--	---	---	---

					таблицы, диаграммы, графики, схемы -Настольные и напольные развивающие игры (деревянные, пластиковые) Мозаики с элементами разных форм, величины, цвета и количества, собираемыми на основаниях с отверстиями
Компьютерное оборудование, технические средства обучения			Медтопроектор в зале, ноутбук, музыкальный центр, телевизор.		
Учебно-практическое оборудование	1.Кольцебросы 2. Мини баскетбол 3. Ракетки для игры в теннис 4. Фишки для малоподвижных игр 5. Обруч 6. Палки 7. Массажные коврики 8. Волейбольный мяч 9. Кегли	1. Краски 2. Пластилин 3. Альбомы 4. Цветная бумага 5. Цветной картон 6. Клееночки 7. Салфетки 8. Ножницы 9. Стеки 10. Белый картон 11. Раскраски (окружающий мир и пожарная безопасность) 12. Природный 13. Мольберт магнитный 14. Мольберт меловой (моя	Кружок манкографии: 1. Лоточки для рисования на манке 2. Манка 3. Природный материал для дополнения рисунков на манке 4. Набор магнитных букв 5. Набор «Фрукты и овощи в корзине» 6. Логика «Сказка деревянная. Счет» 7. Пазл «Сказка деревянная» 8. Издательство	1. «Чрезвычайные ситуации в доме (развивающая игра с самоконтролем) 2. «Азбука безопасности» (обучение с увлечением) 3. «Светофор» (правила дорожного движения для маленьких пешеходов и будущих водителей) 4. Издательский дом «Карапуз»: «Пожарная безопасность» (беседы с ребенком) 5. Н.А.	Экспериментальный уголок: 1. Колбы 2. Чашка Петри 3. Ложечки 4. Мерные стаканчики 5. Увеличительное стекло 6. Мензурки 7. Пипетки для набора жидкости 8. Набор магнитных цифр 9. Конструктор «Великан» 10. Конструктор «Мегамастер» 11. Практическое

		<p>первая студия)</p> <p>15. Матрешки расписные 3 шт с вкладышами</p> <p>16. Посуда деревянная расписная</p> <p>17. «Городецкая роспись. Учимся рисовать»</p> <p>18. Клей</p> <p>19. Кисти</p>	<p>Дом «Зимородок»: «Логикомальш»</p> <p>летние игры (2)</p> <p>9. Юлиан Раевский «Веселая азбука»</p>	<p>Аралина «Ознакомление дошкольников с правилами пожарной безопасности»</p> <p>6. Е.Ф. Прилепко «Пожарная безопасность»</p> <p>7. П.В. Максимчук «Что должны знать дошкольники о пожарной безопасности»</p> <p>8. Обучающие карточки «Уроки безопасности»</p> <p>9. Набор музыкальных инструментов (баян, колокольчик, молоточек, дудочки 3 шт, ксилофон 2 шт, пианино на батарейках, барабан, флейта)</p> <p>10. Театры:</p> <p>а). Шапочки-тарелочки (зверята)</p> <p>б). 3 медведя (резиновый)</p> <p>в). Белоснежка и 7 гномов (резиновый)</p> <p>11. Трудовое оборудование:</p>	<p>оборудование по патриотизму:</p> <p>а). Город Серов – улица Алфавитная (карточки)</p> <p>б). Серов праздничный (набор открыток)</p> <p>в). Альбом «Мой старый Серов»</p> <p>г). Лев Дзюбинский «Три имени города»</p> <p>д). Сборник стихов «Пусть далеко мы на Урале»</p> <p>е). Лев Дзюбинский «Творцы горячего металла» (очерки о металлургах завода А.К. Серова)</p> <p>ж). Государственные символы России</p> <p>12. Издательство Дом «Зимородок» «Логикомальш». Математика. Состав число от 1 до 10.</p> <p>13. Юрий</p>
--	--	--	--	---	---

				<p>а). Лейки</p> <p>б). Грабельки, стеки (рыхление земли)</p> <p>в). Ватные диски, кисти для чистки цветов</p> <p>г). Клеенчатые фартуки.</p> <p>д). Фартуки для дежурства по столовой</p>	<p>Кушак «С нами в прятки играют отгадки»</p> <p>14. Наборы домашних и диких животных</p>
Игры, игрушки		<p>-Наборы материалов для художественной деятельности и оформления готовых работ: наборы карандашей и красок (акварельные, гуашевые, офортные), альбомы для рисования, бумага белая и цветная, фломастеры, восковые мелки, пастель, сангина, уголь, тушь, валик, ручки с перьями, кисти разных размеров (беличьи и щетинные), банки для воды, стеки (набор), пластилин, глина, клей, ножницы, рамы для</p>	<p>-Кукольные театры перчаточные, настольные, пальчиковые</p> <p>- Иллюстративные материалы: наборы сюжетных и предметных картинок, фотографий, открыток на любых носителях (включая слайды, диапозитивы, фолии, кодопленки, транспаранты)</p> <p>-Куклы разных размеров для организации ролевой игры</p> <p>-Наборы посуды кухонной, столовой, обеденной, чайной</p>	<p>развивающая игра "Транспорт", изд.Астрель 2001 год.</p> <p>настольная игра "Дорога к морю", изд.Астрель 2002 год.</p> <p>настольная обучающая игра "Школа автомобилиста", изд.Белфарпост 2001 год.</p> <p>развивающая игра "Дорожные знаки", изд.Степ 2012 год.</p> <p>"Все профессии важны", изд.Радуга 2005 год.</p> <p>игра трансформе "Автомобиль", 2001 год.</p>	<p>Емкости для сортировки и хранения</p> <p>-Оборудование, предназначенное для сортировки, обобщения и классификации элементов ;</p> <p>- Геометрические тела для ознакомления детей с объемными эталонными формами</p> <p>- Конструкторы строительные полифункциональные: наборы из элементов разных размеров, форм и материалов, предназначены для игр на полу и на столе, для индивидуально</p>

		оформления работ	для организации игровой деятельности	настольная игра "Светофор", изд.Степ 2002 год. игра вкладыш "Транспорт", развивающая игра "Учим дорожные знаки" 2012 год.	й и групповой работы -Комплекты одежды для кукол -Наборы посуды кухонной, столовой, обеденной, чайной для организации игровой деятельности
--	--	------------------	--------------------------------------	--	--

3.5. Финансовые условия реализации Программы

Федеральный государственный образовательный стандарт четко определяет, что реализация образовательной программы осуществляется в полной мере лишь в условиях, соответствующих предъявляемых к ним требованиям. Финансовое обеспечение реализации программы осуществляется на основе нормативов обеспечения государственных гарантий реализации прав на получение общедоступного и бесплатного дошкольного образования, определяемых органами государственной власти субъектов Российской Федерации, обеспечивающих реализацию программы в соответствии со ФГОС дошкольного образования.

Статус дошкольника с ОВЗ (НОДА) определяется на основании заключения ПМПК, поэтому для такого ребенка определяется специальное финансирование на основании ведомственного перечня государственных услуг (работ), оказываемых (выполняемых) государственными организациями.

Финансовое обеспечение реализации адаптированной образовательной программы дошкольного образования, разработанной для детей с задержкой психического развития, осуществляется в соответствии с потребностями организации на осуществление всех необходимых расходов на обеспечение конституционного права на бесплатное и общедоступное дошкольное образование с учетом направленности группы, режима пребывания детей в группе, возрастом воспитанников и прочими особенностями реализации Программы. Дополнительно при определении потребностей в финансовом обеспечении учитывается тип Организации, в зависимости от которого определяются гарантии по среднему уровню заработной платы педагогических работников в соответствии с Указом Президента Российской Федерации от 7 мая 2012 года №5972, и методическими рекомендациями по реализации полномочий органов государственной власти субъектов Российской Федерации по финансовому обеспечению оказания государственных и муниципальных услуг в сфере дошкольного образования, письмом Министерства образования и науки РФ от 01.10. 2013 №08-1408

Объём финансового обеспечения реализации Программы определяется исходя из требований к условиям реализации Программы дошкольного образования ФГОС ДО для детей с ЗПР и должен быть достаточным и необходимым для осуществления Организацией:

– расходов на оплату труда работников, реализующих Программу, в том числе педагогических работников дополнительно привлекаемых для реализации адаптированной образовательной программы для детей с задержкой психического развития в количестве, необходимом для качественного педагогического сопровождения указанной категории детей;

– расходов на средства обучения, включая средства обучения необходимые Организации для реализации АОП для детей с ОВЗ, соответствующие материалы, в том числе приобретение учебных изданий в бумажном и электронном виде, дидактических материалов, аудио- и видео-материалов, средств обучения, в том числе, материалов, оборудования, спецодежды, игр и игрушек, электронных образовательных ресурсов, необходимых для организации всех видов образовательной деятельности и создания развивающей предметно-пространственной среды (в том числе специальных для детей с ОВЗ и детей-инвалидов), приобретения обновляемых образовательных ресурсов, в том числе, расходных материалов, подписки на актуализацию электронных ресурсов, пополнение комплекта средств обучения и подписки на техническое сопровождение деятельности средств обучения, спортивного, оздоровительного оборудования, инвентаря, оплату услуг связи, в том числе расходов, связанных с подключением к информационной сети Интернет;

– расходов, связанных с дополнительным профессиональным образованием педагогических работников по профилю их педагогической деятельности; – иных расходов, связанных с реализацией Программы, в том числе необходимых для организации деятельности Организации по реализации программы (включая приобретение услуг, в том числе коммунальных) Финансовое обеспечение государственных гарантий на получение гражданами общедоступного и бесплатного дошкольного образования за счёт средств соответствующих бюджетов бюджетной системы Российской Федерации в государственных и муниципальных образовательных организациях осуществляется на основе нормативных затрат на оказание образовательных услуг, обеспечивающих реализацию Программы в соответствии с федеральным государственным образовательным стандартом дошкольного образования.

При осуществлении финансового обеспечения реализации Программы в негосударственных организациях посредством предоставления субсидий на возмещение затрат используются нормативы финансирования дошкольного образования, определяемые органами государственной власти субъектов Российской Федерации, которые не включают расходы на содержание недвижимого и особо ценного движимого имущества, коммунальные расходы. Финансовое обеспечение реализации Программы в государственных и муниципальных организациях осуществляется с учётом распределения полномочий по обеспечению государственных гарантий прав граждан на получение общедоступного и бесплатного дошкольного образования между отдельными уровнями власти.

Финансовое обеспечение реализации Программы в МАДОУ осуществляется исходя из нормативных затрат на основе государственного (муниципального) задания учредителя на оказание государственных (муниципальных) услуг по реализации Программы в соответствии с требованиями федерального государственного образовательного стандарта по каждому виду и направленности образовательных программ с учётом форм обучения в соответствии с ведомственным перечнем услуг.

При составлении проектов бюджетов для планирования бюджетных ассигнований на оказание муниципальных услуг по реализации Программы, составлении бюджетной сметы для определения объёма субсидий на выполнение государственных (муниципальных) заданий МАДОУ должны учитываться нормативы финансирования, определяемые органами государственной власти субъектов Российской Федерации, в соответствии с которыми местным бюджетам предоставляются субвенции на обеспечение государственных гарантий реализации прав на получение общедоступного и бесплатного дошкольного образования в муниципальных образовательных организациях.

Государственное (муниципальное) задание учредителя на оказание государственных (муниципальных) услуг по реализации Программы должно обеспечивать соответствие показателей объёмов и качества предоставляемых образовательными учреждениями данных услуг размерам средств соответствующих бюджетов бюджетной системы Российской Федерации, направляемых на эти цели.

Показатели, характеризующие выполнение государственного (муниципального) задания учредителя на оказание государственных (муниципальных) услуг по реализации

Программы, должны учитывать требования ФГОС ДО к условиям реализации Программы, а также особенности реализации Программы в отношении детей с задержкой психического развития.

В соответствии с дополнительными расходными обязательствами органов местного самоуправления и субъектов Российской Федерации финансовое обеспечение Программы может включать расходы, связанные с организацией подвоза обучающихся к образовательным организациям и обеспечением сетевой реализации Программы.

Финансовое обеспечение организации реализации Программы в муниципальных образовательных организациях в части расходов на приобретение коммунальных услуг и содержание зданий осуществляется за счет средств учредителей указанных организаций.

В соответствии с требованиями ФГОС ДО при расчёте нормативных затрат на оказание услуг по реализации Программы должны учитываться потребности в рабочем времени педагогических работников организаций на выполнение всех видов работ в рамках реализации Программы, а также расходы на создание соответствующей предметно-пространственной среды, в том числе расходы на приобретение средств обучения, учебных пособий. При реализации Программы примерные нормативные затраты определяются отдельно для различных возрастов детей, типов населенных пунктов, направленностей и режимов групп, в которых реализуется Программа.

В отличие от расчета нормативных затрат на оказание государственной (муниципальной) услуги по реализации общеобразовательной программы дошкольного образования, при определении нормативных затрат на реализацию адаптированной образовательной программы дошкольного образования необходимо учитывать следующие потребности в дополнительном финансовом обеспечении при ее реализации: – необходимость увеличения относительной (доля ставки) нагрузки на воспитателей компенсирующих групп для детей с задержкой психического развития, а также групп комбинированной направленности (общеразвивающих групп с включением детей с задержкой психического развития), в связи с тем, что приказом Минобрнауки России от 22.12.2014 №1601 воспитателям, непосредственно осуществляющим обучение, воспитание, присмотр и уход за обучающимися (воспитанниками) с ограниченными возможностями здоровья, установлена норма часов педагогической работы в неделю за ставку заработной платы в размере 25 часов.

– необходимость привлечения дополнительных педагогических работников для сопровождения детей с задержкой психического развития

– необходимость уменьшения числа детей в *компенсирующих группах*: для детей в возрасте старше 3-х лет – до 10 человек;

– необходимость приобретения дополнительных средств обучения, в которых нуждаются дети с задержкой психического развития при освоении адаптированной образовательной программы.

Дополнительно, в случае если установлены надбавок к оплате труда для педагогических работников, непосредственно осуществляющих обучение, воспитание, присмотр и уход за обучающимися (воспитанниками) с ограниченными возможностями здоровья, возникает потребность в увеличении средней заработной платы для указанных педагогических работников.

В соответствии с общими требованиями к определению нормативных затрат на оказание государственных (муниципальных) услуг в сфере образования, науки и молодежной политики, применяемых при расчете объема субсидии на финансовое обеспечение выполнения государственного (муниципального) задания на оказание государственных (муниципальных) услуг (выполнения работ) государственным (муниципальным) учреждением, утвержденными Приказом Минобрнауки России от 22 сентября 2015 г. №1040, при расчете нормативных затрат на оказание государственных (муниципальных) услуг лицам с ограниченными возможностями здоровья, детям-инвалидам, инвалидам в соответствии с индивидуальной программой реабилитации инвалида и лицам со специальными потребностями применяются повышающие коэффициенты, учитывающие специфику организации предоставления государственных (муниципальных) услуги указанной категории потребителей.

Таким образом, расчет нормативных затрат на реализацию адаптированной образовательной программы для детей с ОВЗ должен осуществляться посредством применения повышающих коэффициентов к нормативным затратам на оказание услуг по реализации основных общеобразовательных программ дошкольного образования.

Рекомендуется осуществлять расчет нормативных затрат на оказание услуги по реализации Программы () по формуле:

$$= \text{пед} \times \text{пед} + (\text{увп} + \text{пр} + \text{от} + \text{ком} + \text{зд}) \times \text{пр} + \text{с} \times \text{с} + \text{пк} \times \text{пед}$$

Где

пед – нормативные затраты на оплату труда и начисления на выплаты по оплате труда педагогических работников, рассчитанные на одну услугу по реализации основной общеобразовательной программы дошкольного образования, с учетом возраста детей и режима их пребывания в группе.

пед – повышающий коэффициент для расчета нормативных затрат на оказание услуг по реализации адаптированной основной общеобразовательной программы дошкольного образования, учитывающий особенности изменения потребностей в привлечении педагогических работников для реализации Программы. Рекомендуемые значения коэффициента, рассчитанные по отношению к средним особенностям наполняемости общеразвивающих групп, их укомплектования педагогическими работниками представлены ниже:

Объем финансового обеспечения реализации Программы на уровне МАДОУ осуществляется в пределах объемов средств на текущий финансовый год и используется для осуществления расходов, необходимых для реализации Программы, в том числе оплаты труда всех категорий персонала, участвующего в ее реализации, приобретения средств обучения, обеспечения дополнительного профессионального образования педагогических работников и организации функционирования МАДОУ. Порядок, размеры и условия оплаты труда отдельных категорий работников организации, в том числе распределения стимулирующих выплат, определяются в локальных правовых актах МАДОУ и (или) в коллективных договорах. В локальных правовых актах о стимулирующих выплатах, в том числе, определяются критерии и показатели результативности и качества, разработанные в соответствии с требованиями ФГОС ДО к условиям реализации Программы. В распределении стимулирующей части фонда оплаты труда предусматривается участие органов самоуправления МАДОУ.

МАДОУ самостоятельно устанавливает предмет закупок, количество и стоимость приобретаемых средств обучения, а также перечень работ для обеспечения требований к условиям реализации Программы.

3.6. Планирование образовательной деятельности

Учебный план в группах компенсирующей направленности является нормативным локальным документом, регламентирующим организацию образовательного процесса с учетом специфики организации педагогического процесса, учебно-методического, кадрового и материально-технического оснащения.

Объем образовательной нагрузки в течение недели определен в соответствии с санитарно-эпидемиологическими требованиями к устройству, содержанию и организации режима работы дошкольных образовательных учреждений.

Максимально допустимый объем образовательной нагрузки, включая реализацию дополнительных образовательных программ, для детей дошкольного возраста составляет:

Вторая младшая группа (дети четвертого года жизни) – 3 часа в неделю.

Средняя группа (дети пятого года жизни) – 4 часа в неделю.

Старшая группа (дети шестого года жизни) – 6 часов 15 мин. в неделю.

Подготовительная к школе группа (дети седьмого года жизни) – 8 часов 30 мин. в неделю.

Продолжительность организованной образовательной деятельности:

Для детей 4-го года жизни – не более 15 мин.

Для детей 5-го года жизни – не более 20 мин.

Для детей 6-го года жизни – не более 25 мин.

Для детей 7-го года жизни – не более 30 мин.

С целью предупреждения переутомления детей проводятся физкультминутки, перерывы не менее 10 минут.

Максимально допустимый объем нагрузки в первой половине дня: в младшей и средней группах не превышает 30 и 40 минут соответственно в старшей и подготовительной к школе группах – 45 минут и 1,5 часа соответственно.

Организованная образовательная деятельность для детей среднего и старшего дошкольного возраста может проводиться во второй половине дня, но не чаще 2-3 раз в неделю. Длительность - не более 20-30 минут в зависимости от возраста. В середине непосредственно образовательной деятельности статического характера проводят физкультминутку.

Образовательная деятельность, требующая повышенной познавательной активности и умственной нагрузки детей, проводится только в первой половине дня и в дни наиболее высокой работоспособности детей (вторник, среда). Также строго отрегулировано сочетание видов образовательной деятельности, с целью профилактики утомления детей. Организованная образовательная деятельность физкультурно-оздоровительного и эстетического цикла занимает не менее 50% общего времени, отведенного на образовательную деятельность.

Во всех группах компенсирующей направленности (Кроме Лекотеки) организованная образовательная деятельность проводится по подгруппам (5-7 детей), малыми подгруппами (2-3 ребенка) и индивидуально. Организованная образовательная деятельность по развитию музыкальности и физической культуре проводятся со всей группой. Количество и продолжительность, время проведения соответствуют требованиям СанПин 2.4.1.3049-13 № 26 от 15.05.2013г.

Ведущим специалистом в группе для детей с ОВЗ является учитель-дефектолог. Коррекционная работа осуществляется учителем - дефектологом через подгрупповую и индивидуальную работу, в соответствии с учебным планом и планом специалиста. Учитель-логопед проводит мало подгрупповые и индивидуальные занятия с детьми старшего дошкольного возраста, нуждающимися в коррекции речевого развития по заключению ЦПМПК.

В ноябре и середине учебного года (январе) организовываются недельные каникулы («Неделя игры и игрушки» и «Неделя зимних игр и забав»), во время которых проводятся организованные занятия только эстетического-оздоровительного цикла. Коррекционно-развивающая работа проводится по индивидуальному плану работы с детьми.

В летний период, жизнь детей максимально перемещается на детские площадки на улице. Там, согласно рекомендациям СанПиН 2.4.1.3049-13, проводятся спортивные и подвижные игры, праздники, развлечения, экскурсии. Время прогулки в летний период увеличивается.

Во всех группах различные формы работы с детьми организуются утром и во вторую половину дня. В первой половине дня в младших группах планируются не более двух интеллектуальных форм, в группах старшего дошкольного возраста – не более трех.

В группах детей старшего дошкольного возраста организованная образовательная деятельность во второй половине дня планируется не чаще 2-х – 3-х раз в неделю, преимущественно художественно-продуктивного или двигательного характера.

Вся психолого-педагогическая работа ДО строится с учетом принципа интеграции образовательных областей в соответствии с возрастными возможностями и индивидуальными особенностями воспитанников.

3.7. Режим дня и распорядок

Примерный режим дня (холодный период)

Режим дня в составлен в соответствии СанПиН. Последовательность и длительность проведения режимных процессов в течение дня представлена в двух вариантах для каждого возраста (в теплый, холодный период года).

Режим дня	Возраст детей			
	3 до 4 лет	4 до 5 лет	5 до 6 лет	6-7 лет
Приём, осмотр, игры, ежедневная утренняя гимнастика	7.30-8.20	7.30-8.20	7.30-8.30	7.30-8.20
Подготовка к завтраку, завтрак	8.20-8.35	8.20-8.45	8.30-8.55	8.30-8.55
Игры, подготовка к образовательной деятельности	8.35-9.00	8.45-9.00	8.55-9.00	8.55-9.00
Организация образовательной деятельности.	9.00-10.00	9.00-10.00	9.00-10.35	9.00-10.50
Игры, подготовка к прогулке, прогулка	10.00-12.00	10.00-12.10	10.35-12.25	10.50-12.35
Возвращение с прогулки, гигиенические процедуры, игры. Подготовка к обеду, обед. Подготовка ко сну	12.00-12.40	12.10-12.45	12.25-12.50	12.35-13.00
Дневной сон	12.40-15.00	12.45-15.00	12.50-15.00	13.00-15.00
Постепенный подъём, воздушные, водные процедуры	15.00-15.25	15.00-15.25	15.00-15.25	15.00-15.25
Подготовка к полднику, полдник	15.25-15.50	15.25-15.50	15.25-15.40	15.25-15.40
Игры, самостоятельная деятельность детей. Образовательная деятельность	15.50-16.35	15.50-16.30	15.40-16.40	15.40-16.40
Подготовка к прогулке, прогулка Возвращение с прогулки, игры	16.35-17.30	16.30-17.30	16.40-17.30	16.40-17.30
Уход детей домой	17.30	17.30	17.30	17.30

Примерный режим дня во всех возрастных группах (теплый период)

Режим дня	Возрастная группа			
	3 до 4 лет	4 до 5 лет	5 до 6 лет	6-7 лет
Приём, осмотр, игры, ежедневная утренняя гимнастика	7.30-8.15	7.30-8.20	7.30-8.30	7.30-8.30
Подготовка к завтраку, завтрак	8.15-8.35	8.20-8.45	8.30-8.55	8.30-8.55
Игры в центрах развития, подготовка к прогулке	8.35-9.00	8.45-9.00	8.55-9.00	8.55-9.00
Образовательная деятельность. Занятия (физкультурные, музыкальные) Игры, подготовка к прогулке, прогулка (игры, наблюдения, труд)	9.00-12.00	9.00-12.10	9.00-12.25	9.00-12.35
Возвращение с прогулки, гигиенические процедуры, игры, самостоятельная деятельность Подготовка к обеду, обед, спокойные игры, чтение художественной литературы. Подготовка ко сну	12.00-12.20	12.10-12.30	12.25-12.40	12.35-12.45
Дневной сон	12.20-15.15	12.30-15.15	12.40-15.15	12.45-15.20
Постепенный подъём, воздушные, водные процедуры, самостоятельная деятельность	15.15-15.40	15.15-15.25	15.15-15.30	15.20-15.40
Подготовка к полднику, полдник	15.40-16.00	15.25-15.50	15.30-15.50	15.40-16.00
Игры, самостоятельная деятельность детей Подготовка к прогулке, прогулка Возвращение с прогулки, игры	16.00-17.30	15.50-17.30	15.50-17.30	16.00-17.30
Уход детей домой	17.30	17.30	17.30	17.30

Физкультурно-оздоровительная работа (режим двигательной активности)

Содержание	Периодичность	Ответственные	Время
Оптимизация режима			
Организация жизни детей в адаптационные периоды, создание комфортного режима.	Ежедневно	Воспитатели, педагог-психолог, медсестра	В течение года
Определение оптимальной нагрузки на ребенка, с учетом возрастных и индивидуальных особенностей.		Дефектологи, пед.-психологи, врач	
Физкультурные занятия	3 раза в неделю	Инструктор по	В течение

		физо	года
Корректирующая гимнастика после дневного сна	Ежедневно	Воспитатели, контроль медсестра	В течение года
Прогулки с включением подвижных игровых упражнений	Ежедневно	Воспитатели	В течение года
Музыкальные занятия	2 раза в неделю	Музыкальный руков,	В течение года
Спортивный досуг	По плану	Инструктор по физо	В течение года
Утренняя гимнастика	Ежедневно перед завтраком	Воспитатели,	В течение года
Пальчиковая гимнастика	Ежедневно 1 раз в день	Учителя-дефектологи	В течение года
Гимнастика с элементами нейропсихологической коррекции	Ежедневно 1 раз в день	Учителя-дефектологи	В течение года
Артикуляционная гимнастика	3 раза в неделю	Учитель-логопед	В течение года
Динамические паузы	Ежедневно на ООД	Учителя-дефектологи	В течение года
Охрана психического здоровья			
Использование приемов релаксации: минуты тишины, музыкальные паузы	Ежедневно несколько раз в день	Учителя-дефектологи	В течение года
Профилактика заболеваемости			
Дыхательная гимнастика в игровой форме	3 раза в день во время утренней зарядки, после сна	Учителя-дефектологи, контроль медработника	В течение года
Закаливание, с учетом состояния здоровья ребенка			
Воздушные ванны (облегченная одежда, одежда соответствует сезону года)	Ежедневно	Воспитатели	В течение года
Прогулки на воздухе	Ежедневно	Воспитатели	В течение года
Ходение босиком по «дорожке здоровья»	Ежедневно, после дневного сна	Воспитатели	В течение года
Обширное умывание	Ежедневно, после дневного сна	Воспитатели	В течение года
Игры с водой	На эксперим. – исслед. деять-ти	Воспитатели	Июнь – август
Гимнастика пробуждения	После сна в группе каждый день	Воспитатели	В течение года
Полоскание зева кипяченой охлажденной водой	После каждого приема пищи	Воспитатели, помощники воспитателей	В течение года
Лечебно – оздоровительная работа			
Витаминация третьего блюда	Ежедневно	Специалист по	В течение года

		питанию	года
Организация питания			
Сбалансированное питание в соответствии с действующими нормами	Ежедневно	Специалист по питанию	В течение года

Организация оздоровления и закаливания

Форма закаливания	Закаливающее воздействие	Длительность (мин. в день)			
		3-4 года	4-5 лет	5-6 лет	6-7 лет
Утренняя гимнастика (в теплую погоду – на улице)	Сочетание воздушной ванны с физическими упражнениями	5-7	5-10	7-10	7-10
Пребывание ребенка в облегченной одежде при комфортной температуре в помещении	Воздушная ванна	В течении дня			
Подвижные, спортивные игры, физические упражнения и другие виды двигательной активности (в помещении)	Сочетание воздушной ванны с физическими упражнениями; босохождение с использованием ребристой доски, массажных ковриков, каната и т.п.	до 15	до 20	до 25	до 30
Подвижные, спортивные игры, физические упражнения и другие виды двигательной активности (на улице)	Сочетание свето - воздушной ванны с физическими упражнениями	до 15	до 20	до 25	до 30
Прогулка в первой и второй половине дня	Сочетание свето-воздушной ванны с физическими упражнениями	2 раза в день по 1,50 ч – 2 часа	2 раза в день по 1ч 40 мин – 2 часа		
		С учетом погодных условий			
Полоскание горла (рта) после обеда	Закаливание водой в повседневной жизни	3-7	3-7	3-5	3-5
		Подготовка и сама процедура			
Дневной сон без маек	Воздушная ванна с учетом сезона года, региональных климатических особенностей и индивидуальных особенностей ребенка	В соответствии с действующими СанПиН			
Физические упражнения после дневного сна	Сочетание воздушной ванны с физическими упражнениями (контрастная воздушная ванна)	5-7	5-10	7-10	7-10
Закаливание после дневного сна	Воздушная ванна и водные процедуры («расширенное» умывание, обтирание и др.), полоскание горла	5-15	5-15	5-15	5-15

3.8. Расписание основных видов организованной образовательной деятельности

Примерное расписание основных видов организованной образовательной деятельности в группе компенсирующей направленности, реализующих адаптированную программу дошкольного образования МАДОУ № 42 «Огонек»

ГРУППА	ПОНЕДЕЛЬНИК	ВТОРНИК	СРЕДА	ЧЕТВЕРГ	ПЯТНИЦА
Группа компенсирующей направленности для детей с ЗПР, в том числе с НОДА (старшая подгруппа)	1. Познание 9-00 2. Лепка /аппликация/ручной труд 9-35 *Индивидуальные занятия с учителем-логопедом, педагогом-психологом. *Индивидуальные занятия с учителем-дефектологом Физкультурное 16.00	1. ФЭМП 9-00 2. Рисование 9-35 *Индивидуальные занятия с педагогом-психологом *Индивидуальные занятия с учителем-дефектологом *Индивидуальные занятия с учителем-логопедом 3 Музыкальное 15.30	1. Развитие речи 9-00 2. Рисование 9-35 *Индивидуальные занятия с учителем-логопедом *Индивидуальные занятия с педагогом-психологом *Индивидуальные занятия с учителем-дефектологом 3.Физкультурное на воздухе 16.00	1. Развитие речи. 9-00 2. ФЭМП 9-35 *Индивидуальные занятия с педагогом-психологом 3. Музыкальное 15.30	1. Познание 9-00 2. Физкультурное 10.10 *Индивидуальные занятия с учителем-дефектологом
	Перерывы между периодами непрерывной образовательной деятельности - не менее 10 минут.				
Группа для детей компенсирующей направленности с ЗПР, в том числе с НОДА (подготовительная подгруппа)	1. Лепка 9.00/аппликация /ручной труд 9-00 2. Познание 9-40 3. Физкультурное 10-35 Индивидуальные занятия с учителем-дефектологом, педагогом-психологом и учителем-логопедом.	1. Рисование-9-00 2. ФЭМП 9-40 *Индивидуальные занятия с педагогом-психологом, учителем-логопедом и учителем-дефектологом. 3. Музыкальное 15.30	1. Рисование 9-00 2 Развитие речи 9-40 3.ФЭМП 10.20 *Индивидуальные занятия с учителем-логопедом, педагогом-психологом и учителем-дефектологом 4 Физкультурное на воздухе 16.00	1. Обучение грамоте 10.10 *Индивидуальные занятия с педагогом-психологом, учителем-логопедом, педагогом-психологом и учителем-дефектологом 2. Музыкальное	1. Познание 9-25 Индивидуальные занятия с учителем-дефектологом, учителем-логопедом и педагогом-психологом. 2. Физкультурное 10.10

				e 15.30	
--	--	--	--	---------	--

3.9. Организации образовательной деятельности, в ходе режимных моментов, самостоятельная деятельность детей

Организации образовательной деятельности, в ходе режимных моментов, самостоятельная деятельность детей

Группа компенсирующей направленности

Образовательные Области Виды деятельности	Объемная нагрузка в неделю	
	Дети 6 года жизни	Дети 7 года жизни
НОД		
Образовательная область «Физическое развитие» <i>Двигательная форма активности ребенка, игровая деятельность</i>		
Физическая культура в помещении	2 раза в неделю	2 раза в неделю
Физическая культура на воздухе	1 раз в неделю	1 раз в неделю
Образовательная область «Познание» <i>Познавательно-исследовательская деятельность</i>		
Формирование элементарных математических представлений (ФЭМП)	1 раз в неделю	1 раз в неделю
Познание	2 раза в неделю	3 раза в неделю
Образовательная область «Речевое» <i>Коммуникативная</i>		
Развитие речи	2	1
Подготовка детей к обучению грамоте		1
Образовательная область «Художественно-эстетическое развитие» ОЧ <i>Изобразительная, конструирование. музыкальная деятельность (восприятие и понимание смысла музыкальных произведений, пение, музыкально-ритмические движения, игра на музыкальных инструментах)</i>		
Музыка (ЧФУОО)	2 раза в неделю	2 раза в неделю
Рисование	2 раза в неделю	2 раза в неделю
Лепка	1 раз в 2 недели	1 раз в 2 недели
Аппликация	1 раз в 2 недели	1 раз в 2 недели
Коррекционно-развивающие занятия ЧФУОО		
Учитель-дефектолог	1	1
Учитель-логопед	1	1
Педагог-психолог	1	1
ИТОГО ПО АОП МАДОУ и ЧФУОО ОП	15	17

Продолжительность непрерывной непосредственно образовательной деятельности СанПиН 2.4.1.3049-13 п.11.10	Не более 25мин	не более 30мин
Количество видов образовательной деятельности по СанПиН	15	20
Максимально допустимый объем образовательной нагрузки в неделю	375мин	600мин
Образовательная деятельность в режимных моментах		
Образовательная область «Социально-коммуникативное развитие» <i>Коммуникация, игровая деятельность, самообслуживание, элементарный бытовой труд</i>	Ежедневно	
Социализация, развитие общения, нравственное воспитание	Ежедневно	Ежедневно
Ребенок в семье и сообществе	Ежедневно	Ежедневно
Самообслуживание, самостоятельность	Ежедневно	Ежедневно
<i>Трудовое воспитание</i> <i>- самообслуживание</i>	Ежедневно	Ежедневно
<i>-поручение</i>	Ежедневно	Ежедневно
<i>- труд в природе (на улице)</i>	Ежедневно	Ежедневно
<i>- труд в уголке природы</i>	Ежедневно	Ежедневно
<i>- дежурство</i>	Ежедневно	Ежедневно
<i>- ручной труд</i>	Ежедневно	Ежедневно
Формирование основ безопасности	Ежедневно	Ежедневно
Игра		
Обучающие игры		
<i>-сюжетно-дидактические</i>	Ежедневно	Ежедневно
<i>-подвижные</i>	Ежедневно	Ежедневно
<i>учебные</i>	Ежедневно	Ежедневно
<i>театрализованные игры</i>	Ежедневно	Ежедневно
Игры-экспериментирования		
<i>игры с природными объектами</i>	Ежедневно	Ежедневно
<i>игры с игрушками</i>	Ежедневно	Ежедневно
Досуговые игры		
<i>-интеллектуальные</i>	Ежедневно	Ежедневно
<i>-игры-забавы</i>	Ежедневно	Ежедневно
<i>-развлечения</i>	1 раз в неделю	1 раз в неделю
Народные игры (хороводы)	Ежедневно	Ежедневно Ежедневно
Островок безопасности	*	*
Юные патриоты Урала	*	*
Образовательная область «Речевое развитие»		

<i>Восприятие художественной литературы и фольклора</i>				
Ситуативные беседы при проведении режимных моментов	Ежедневно		Ежедневно	
Чтение художественной литературы	Ежедневно		Ежедневно	
Образовательная область «Физическое развитие»				
Формирование начальных представлений о здоровом образе жизни	Ежедневно		Ежедневно	
Закаливание	Ежедневно		Ежедневно	
Образовательная область «Художественно-эстетическое развитие» <i>Изобразительная, конструирование. музыкальная деятельность (восприятие и понимание смысла музыкальных произведений, пение, музыкально-ритмические движения, игра на музыкальных инструментах)</i>				
Музыка	Ежедневно		Ежедневно	
Рисование	Ежедневно		Ежедневно	
Лепка	Ежедневно		Ежедневно	
Аппликация	Ежедневно		Ежедневно	
Конструктивно-модельная деятельность				
<i>конструктор</i>	Ежедневно		Ежедневно	
<i>конструирование из бумаги</i>	Ежедневно		Ежедневно	
<i>конструирование из природного, бросового материала</i>	Ежедневно		Ежедневно	
Образовательная область «Познание» <i>Познавательно-исследовательская деятельность.</i>				
Познавательно-исследовательская деятельность	Ежедневно		Ежедневно	
Наблюдения на прогулке	Ежедневно		Ежедневно	
	Ежедневно		Ежедневно	
<i>-объекты неживой природы сезонные изменения</i>	Ежедневно		Ежедневно	
Прогулка (3-4 часа в день. 1 половина, 2 половина дня)	Ежедневно	Ежедневно	Ежедневно	Ежедневно
Самостоятельная деятельность (3-4 часа)				

Игра				
-сюжетно-образовательная игра	Ежедневно	Ежедневно	Ежедневно	Ежедневно
сюжетно-ролевая игра	Ежедневно		Ежедневно	
-режиссерская игра	Ежедневно		Ежедневно	
-настольно-печатные игры	Ежедневно		Ежедневно	
-театрализованные игры	Ежедневно		Ежедневно	
Самостоятельная деятельность детей в центрах (уголках) развития• • «Центр искусств»; • «Центр строительства»; • «Литературный центр»; • «Центр сюжетно-ролевых игр и игр-драматизаций»; • «Центр песка и воды»; «Центр для исследовательской деятельности» • Уголок ряженая (для театрализованных игр); • Зона для настольно-печатных игр; • Выставка (детского рисунка, детского творчества, изделий народных мастеров и т. д.); • Уголок природы (наблюдений за природой); • Спортивный уголок; • Уголок уединения;	Ежедневно		Ежедневно	

*по плану воспитателя

**индивидуальные занятия с детьми ОВЗ в условиях инклюзивного образования (по индивидуальному графику)

***программы по дополнительным общеразвивающим программам (по индивидуальному графику)

Примерная циклограмма игровой деятельности

Режимные моменты	3-4 года		4-5 лет		5-6 лет		6-7 лет	
	Время в режиме дня	Длительность	Время в режиме дня	Длительность	Время в режиме дня	Длительность	Время в режиме дня	Длительность
Прием, осмотр, игры, индивидуальная работа	7.00-8.00	30мин.	7.00-8.00	30мин.	7.00-8.10	40мин	7.00-8.20	50мин
Утренняя гимнастика	8.00-8.10	-	8.00-8.10	-	8.10-8.20	-	8.20-8.30	-
Самостоятельная деятельность, игры	-	-	-	-	8.20-8.30	10мин.	-	-
Подготовка к	8.10-	-	8.10-	-	8.30-	-	8.30-	-

завтраку, завтрак	8.35		8.40		8.50		8.50	
Игры, подготовка к занятиям	8.35- 8.50	15мин.	8.40- 9.00	20мин.	8.50- 9.00	10мин.	8.50- 9.00	10мин.
Занятия	8.50- 9.30	-	9.00- 9.50	-	9.00- 10.35	-	9.00- 10.50	-
Подготовка к прогулке, прогулка	9.30- 11.30	40мин.	9.50- 11.50	40мин.	10.35- 12.30	40мин.	10.50- 12.30	50мин.
Самостоятельна я деятельность, игры	11.30- 12.00	30мин.	11.50- 12.10	20мин.	-	-	-	-
Подготовка к обеду, обед	12.00- 12.40	-	12.10- 12.40	-	12.30- 12.50	-	12.30- 12.50	-
Подготовка ко сну, сон	12.40- 15.00	-	12.40- 15.00	-	12.50- 15.00	-	12.50- 15.00	-
Подъем, закаливающие процедуры	15.00- 15.10	-	15.00- 15.10	-	15.00- 15.10	-	15.00- 15.10	-
Полдник	15.10- 15.20	-	15.10- 15.20	-	15.10- 15.20	-	15.10- 15.20	-
Занятия, развлечения, кружки по интересам	15.20- 15.35	-	15.20- 15.40	-	15.20- 15.50	-	15.20- 15.50	-
Самостоятельна я деятельность, игры	15.35- 16.00	15мин.	15.40- 16.20	30мин.	15.50- 16.20	20мин	15.50- 16.20	20мин.
Подготовка к ужину, ужин	16.00- 16.20	-	16.20- 16.40	-	16.20- 16.40	-	16.20- 16.40	-
Самостоятельна я деятельность, игры	16.20- 17.00	25мин.	16.40- 17.00	10мин.	16.40- 17.00	20мин.	-	-
Подготовка к прогулке, прогулка	17.00- 19.00	30мин.	17.00- 19.00	30мин.	17.00- 19.00	40мин.	16.40- 19.00	50мин.
Уход детей домой	19.00	-	19.00	-	19.00		19.00	-
Всего:	3ч.05мин		3ч00мин		3ч.		3ч.	

Примерная циклограмма двигательной активности

Режимные моменты	3-4 года		4-5 лет		5-6 лет		6-7 лет	
	Время в режиме дня	Длитель ность	Время в режиме дня	Длитель ность	Время в режиме дня	Длитель ность	Время в режиме дня	Длитель ность
Прием, осмотр, игры, индивидуальная работа	7.00- 8.00	10мин	7.00- 8.00	20мин	7.00- 8.10	20мин	7.00- 8.20	20мин
Утренняя гимнастика	8.00- 8.10	10мин	8.00- 8.10	10мин	8.10- 8.20	10мин	8.20- 8.30	10мин
Самостоятельна	-	-	-	-	8.20-	.	-	-

я деятельность, игры					8.30				
Подготовка к завтраку, завтрак	8.10- 8.35	-	8.10- 8.40	-	8.30- 8.50	-	8.30- 8.50	-	
Игры, подготовка к занятиям	8.35- 8.50	-	8.40- 9.00	-	8.50- 9.00	-	8.50- 9.00	-	
Занятия	8.50- 9.30	-	9.00- 9.50	-	9.00- 10.35	-	9.00- 10.50	-	
Подготовка к прогулке, прогулка	9.30- 11.30	40мин.	9.50- 11.50	40мин.	10.35- 12.30	40мин.	10.50- 12.30	40мин.	
Самостоятельна я деятельность, игры	11.30- 12.00	-	11.50- 12.10	-	-	-	-	-	
Подготовка к обеду, обед	12.00- 12.40	-	12.10- 12.40	-	12.30- 12.50	-	12.30- 12.50	-	
Подготовка ко сну, сон	12.40- 15.00	-	12.40- 15.00	-	12.50- 15.00	-	12.50- 15.00	-	
Подъем, закаливающие процедуры	15.00- 15.10	5мин.	15.00- 15.10	5мин.	15.00- 15.10	5мин.	15.00- 15.10	5мин.	
Полдник	15.10- 15.20	-	15.15- 15.20	-	15.10- 15.20	-	15.10- 15.20	-	
Занятия, развлечения, кружки по интересам	15.20- 15.35	-	15.20- 15.40	-	15.20- 15.50	-	15.20- 15.50	-	
Самостоятельна я деятельность, игры	15.35- 16.00	10мин.	15.40- 16.20	10мин.	15.50- 16.20	10мин.	15.50- 16.20	10мин.	
Подготовка к ужину, ужин	16.00- 16.20	-	16.20- 16.40	-	16.20- 16.40	-	16.20- 16.40	-	
Самостоятельна я деятельность, игры	16.20- 17.00	15мин.	16.40- 17.00	10мин.	16.40- 17.00	-	-	-	
Подготовка к прогулке, прогулка	17.00- 19.00	20мин.	17.00- 19.00	20мин.	17.00- 19.00	30мин.	16.40- 19.00	30мин.	
Уход детей домой	19.00	-	19.00	-	19.00		19.00	-	
Всего:	1ч50мин		1ч55мин		1ч55мин		1ч55мин.		

Организация самостоятельной деятельности детей.

Успешное выполнение образовательной программы требует создания современной пространственной, предметно-развивающей среды, с учетом требований ФГОС, принципов, а так же должна отражать индивидуальность педагога и детей группы.

Среда должна

- обеспечивать полноценное и своевременное развитие ребенка;
- побуждать детей к деятельности;
- способствовать развитию самостоятельности и творчества;
- обеспечивать возможность общения и совместной деятельности детей и взрослых;
- обеспечивать развитие субъектной позиции ребенка;
- должна быть богатой, разнообразной и постоянно меняющейся.

Речевое развитие

Помещение	Вид деятельности	Участники	Назначение
учитель-логопед (Отведено специальное место для индивидуальных занятий)	Занятия: индивидуальные, фронтальные	Учитель-логопед, дети	Речи детей, коррекция звукопроизношения

Социально-коммуникативное развитие

Помещение	Вид деятельности	Участники	Назначение
Педагог-психолог (Отведено специальное место для индивидуальных занятий)	Занятия (индивидуальные, подгрупповые)	Педагог-психолог, дети	Развитие эмоционально-волевой сферы ребенка, формирование положительных личностных качеств, развитие основных психических процессов
	Консультации, беседы	Педагог-психолог, родители, сотрудники	

Художественно-эстетическое развитие

Помещение	Вид деятельности	Участники	Назначение
Центр искусства (в группах)	Занятие по изодейтельности	Воспитатель, дети	Развитие художественно-творческих способностей детей, эмоционально-эстетического вкуса
	Занятие по театрализованной деятельности	Воспитатели, дети	
Музыкальный зал	Занятие	Музыкальные руководители, воспитатели, возрастные группы	Развитие музыкальных способностей детей, их эмоционально-волевой сферы
	Праздники, развлечения, разнообразные представления	Музыкальные руководители, воспитатели, дети	

Физическое развитие

Помещение	Вид деятельности	Участники	Назначение
Зал	Занятие	Инструктор по физо, воспитатели, дети.	Укрепление здоровья детей, приобщение к ЗОЖ, развитие способности к восприятию и передаче движений
	Утренняя гимнастика	Инструктор по физо, воспитатели, дети.	
	Гимнастика после сна	Воспитатели, дети	
	Спортивные праздники	Инструктор по физо,	

	и развлечения	воспитатели, дети, родители	
	Спортивный кружок «Удалцы-молодцы»	Воспитатель, дети	
Медицинский кабинет	Осмотр детей, консультации медсестры, врачей	Медицинская сестра, фельдшер, ребенок	Координация лечебно-оздоровительной работы
Процедурный кабинет	Прививки, оказание первой доврачебной помощи	Медицинская сестра, фельдшер, ребенок, сотрудники МАДОУ	
Изолятор	Изолирование больных детей до прихода родителей	Медицинская сестра, ребенок	

3.10. Особенности традиционных событий, праздников, мероприятий.

Федеральный календарный план воспитательной работы.

План является единым для МАДОУ.

МАДОУ вправе наряду с Планом проводить иные мероприятия согласно Программе воспитания, по ключевым направлениям воспитания и дополнительного образования детей.

Все мероприятия должны проводиться с учётом особенностей Программы, а также возрастных, физиологических и психоэмоциональных особенностей обучающихся.

Перечень основных государственных и народных праздников, памятных дат в календарном плане воспитательной работы в МАДОУ.

Дошкольный возраст

(от 3 до 4 лет)

Отдых. Развивать культурно-досуговую деятельность детей по интересам. Обеспечивать каждому ребенку отдых (пассивный и активный), эмоциональное благополучие. Формировать умение занимать себя игрой.

Развлечения.

Показывать театрализованные представления. Организовывать прослушивание звукозаписей; просмотр мультфильмов. Проводить развлечения различной тематики (для закрепления и обобщения пройденного материала). Вызывать интерес к новым темам, стремиться к тому, чтобы дети получали удовольствие от увиденного и услышанного во время развлечения.

Праздники.

Приобщать детей к праздничной культуре. Отмечать государственные праздники (Новый год, «Мамин день»). Содействовать созданию обстановки общей радости, хорошего настроения.

Самостоятельная деятельность.

Побуждать детей заниматься изобразительной деятельностью, рассматривать иллюстрации в книгах, играть в разнообразные игры; разыгрывать с помощью воспитателя знакомые сказки, обыгрывать народные песенки, потешки.

Поддерживать желание детей петь, танцевать, играть с музыкальными игрушками. Создавать соответствующую среду для успешного осуществления самостоятельной деятельности детей.

Праздники. Новогодняя елка, «Мамин праздник», День защитника Отечества, «Осень», «Весна», «Лето».

Тематические праздники и развлечения. «Здравствуй, осень!», «В весеннем лесу», «Здравствуй, лето!», «Ой, бежит ручьем вода», «На бабушкином дворе», «Во саду ли, в огороде», «На птичьем дворе».

Театрализованные представления. «Маша и медведь», «Теремок», «Волк и козлята», «Заюшкина избушка» (по мотивам рус. нар. сказок); «Потешки да шутки», «Были-небылицы», «Бабушка-загадушка» (по мотивам русского фольклора).

Музыкально-литературные развлечения. Концерт для кукол, представление «Мы любим петь и танцевать».

Спортивные развлечения. «Кто быстрее?», «Зимние радости», «Мы растем сильными и смелыми».

Забавы. «Музыкальные заводные игрушки», «Сюрпризные моменты»; забавы с красками, карандашами и т. д.

Фокусы. «Цветная водичка», «Волшебная коробочка».

(от 4 до 5 лет)

Отдых.

Поощрять желание детей в свободное время заниматься интересной самостоятельной деятельностью, любоваться красотой при-родных явлений: слушать пение птиц, шум дождя, музыку, мастерить, рисовать, музицировать и т. д.

Развлечения.

Создавать условия для самостоятельной деятельности детей, отдыха и получения новых впечатлений. Развивать интерес к познавательным развлечениям, знакомящим с традициями и обычаями народа, истоками культуры. Вовлекать детей в процесс подготовки разных видов развлечений; формировать желание участвовать в кукольном спектакле, музыкальных и литературных концертах; спортивных играх и т. д. Осуществлять патриотическое и нравственное воспитание. Приобщать к художественной культуре. Развивать умение и желание заниматься интересным творческим делом (рисовать, лепить и т. д.).

Праздники.

Приобщать детей к праздничной культуре русского народа. Развивать желание принимать участие в праздниках. Формировать чувство сопричастности к событиям, которые происходят в детском саду, стране. Воспитывать любовь к Родине. Организовывать утренники, посвященные Новому году, 8 Марта, Дню защитника Отечества, праздникам народного календаря. Самостоятельная деятельность. Содействовать развитию индивидуальных предпочтений в выборе разнообразных видов деятельности, занятий различного содержания (познавательного, спортивного, художественного, трудового). Формировать творческие наклонности каждого ребенка. Побуждать детей к самостоятельной организации выбранного вида деятельности. Развивать желание посещать студии эстетического воспитания и развития (в детском саду или в центрах творчества).

Праздники. Новый год, День защитника Отечества, 8 Марта, «Осень», «Весна», «Лето»; праздники, традиционные для группы и детского сада; дни рождения детей.

Тематические праздники и развлечения. «Приметы осени», «Русская народная сказка», «Зимушка-зима», «Весна пришла», «Город, в котором ты живешь», «Наступило лето».

Театрализованные представления. По сюжетам русских народных сказок: «Лисичка со скалочкой», «Жихарка», «Рукавичка», «Бычок — смоляной бочок», «Пых», «Гуси-лебеди» и т. д.

Русское народное творчество. «Загадки», «Любимые народные игры», «Бабушкины сказки», «Пословицы и поговорки», «Любимые сказки», «Русские народные игры», «В гостях у сказки».

Концерты. «Мы слушаем музыку», «Любимые песни», «Веселые ритмы».

Спортивные развлечения. «Спорт — это сила и здоровье», «Веселые старты», «Здоровье дарит Айболит».

Забавы. «Пальчики шагают», «Дождик», «Чок да чок», муз. Е. Макшанцевой; забавы с красками и карандашами, сюрпризные моменты.

Фокусы. «Бесконечная нитка», «Превращение воды», «Неиссякаемая ширма», «Волшебное превращение».

(от 5 до 6 лет)

Отдых.

Развивать желание в свободное время заниматься интересной и содержательной деятельностью. Формировать основы досуговой культуры (игры, чтение книг, рисование, лепка, конструирование, прогулки, походы и т. д.).

Развлечения.

Создавать условия для проявления культурно-познавательных потребностей, интересов, запросов и предпочтений, а также использования полученных знаний и умений для проведения досуга. Способствовать появлению спортивных увлечений, стремления заниматься спортом.

Праздники.

Формировать у детей представления о будничных и праздничных днях. Вызывать эмоционально положительное отношение к праздникам, желание активно участвовать в их подготовке (украшение групповой комнаты, музыкального зала, участка детского сада и т. д.). Воспитывать внимание к окружающим людям, стремление поздравить их с памятными событиями, преподнести подарки, сделанные своими руками.

Самостоятельная деятельность.

Создавать условия для развития индивидуальных способностей и интересов детей (наблюдения, экспериментирование, собирание коллекций и т. д.). Формировать умение и потребность организовывать свою деятельность, соблюдать порядок и чистоту. Развивать умение взаимодействовать со сверстниками, воспитателями и родителями.

Творчество.

Развивать художественные наклонности в пении, рисовании, музицировании. Поддерживать увлечения детей разнообразной художественной и познавательной деятельностью, создавать условия для посещения кружков и студий.

Праздники. Новый год, День защитника Отечества, 8 Марта, День Победы, «Осень», «Весна», «Лето»; праздники, традиционные для группы и детского сада; дни рождения детей.

Тематические праздники и развлечения. «О музыке П. И. Чайковского», «М. И. Глинка — основоположник русской музыки», «О творчестве С. Я. Маршака», «Стихи К.И. Чуковского», «Об обычаях и традициях русского народа», «Русские посиделки», «Народные игры», «Русские праздники», «День города».

Театрализованные представления. Представления с использованием теневого, пальчикового, настольного, кукольного театра. Постановка спектаклей, детских музыкальных опер, музыкальных ритмопластических спектаклей. Инсценирование сказок, стихов и других литературных произведений, а также песен.

Музыкально-литературные развлечения. «День цветов», «А. С. Пушкин и музыка», «Н. А. Римский-Корсаков и русские народные сказки». Русское народное творчество. Концерты русской народной песни и танца; загадки, пословицы, сказки и поговорки; «Были и небылицы», «Добро и зло в русских народных сказках».

Концерты. «Мы любим песни», «Веселые ритмы», «Слушаем музыку».

Спортивные развлечения. «Веселые старты», «Подвижные игры», «Зимние состязания», «Детская Олимпиада».

КВН и викторины. «Домашние задания», «Вежливость», «Мисс Мальвина», «Знатоки леса», «Путешествие в Страну знаний», «Волшебная книга».

Забавы. Фокусы, сюрпризные моменты, устное народное творчество (шутки, прибаутки, небылицы), забавы с красками и карандашами.

(от 6 до 7 лет)

Отдых.

Приобщать детей к интересной и полезной деятельности (игры, спорт, рисование, лепка, моделирование, слушание музыки, просмотр мультфильмов, рассматривание книжных иллюстраций и т. д.).

Развлечения.

Формировать стремление активно участвовать в развлечениях, общаться, быть доброжелательными и отзывчивыми; осмысленно использовать приобретенные знания и умения в самостоятельной деятельности.

Развивать творческие способности, любознательность, память, воображение, умение правильно вести себя в различных ситуациях. Расширять представления об искусстве, традициях и обычаях народов России, закреплять умение использовать полученные навыки и знания в жизни.

Праздники.

Расширять представления детей о международных и государственных праздниках. Развивать чувство сопричастности к народным торжествам. Привлекать детей к активному, разнообразному участию в подготовке к празднику и его проведении. Воспитывать чувство удовлетворения от участия в коллективной предпраздничной деятельности. Формировать основы праздничной культуры.

Самостоятельная деятельность.

Предоставлять детям возможности для проведения опытов с различными материалами (водой, песком, глиной и т. п.); для наблюдений за растениями, животными, окружающей природой. Развивать умение играть в настольно-печатные и дидактические игры. Поддерживать желание дошкольников показывать свои коллекции (открытки, фантики и т. п.), рассказывать об их содержании. Формировать умение планировать и организовывать свою самостоятельную деятельность, взаимодействовать со сверстниками и взрослыми.

Творчество.

Совершенствовать самостоятельную музыкально-художественную и познавательную деятельность. Формировать потребность творчески проводить свободное время в социально значимых целях, занимаясь различной деятельностью: музыкальной, изобразительной, театральной и др. Содействовать посещению художественно-эстетических студий по интересам ребенка.

Праздники. Новый год, День защитника Отечества, Международный женский день, День Победы, «Проводы в школу», «Осень», «Весна», «Лето», праздники народного календаря.

Тематические праздники и развлечения. «Веселая ярмарка»; вечера, посвященные творчеству композиторов, писателей, художников.

Театрализованные представления. Постановка театральных спектаклей, детских опер, музыкальных и ритмических пьес.

Инсценирование русских народных сказок, песен, литературных произведений; игры-инсценировки: «Скворец и воробей», «Котятя-поварята», муз.Е. Тиличевой.

Музыкально-литературные композиции. «Музыка и поэзия», «Весенние мотивы», «Сказочные образы в музыке и поэзии», «А. С. Пушкин и музыка», «Город чудный, город древний», «Зима-волшебница». Концерты. «Песни о Москве», «Шутка в музыке», «Любимые произведения», «Поем и танцуем»; концерты детской самодеятельности.

Русское народное творчество. Загадки, были и небылицы, шутки, любимые сказки, сказания, былины, предания.

Декоративно-прикладное искусство. «Вологодские кружева», «Гжельские узоры», «Народная игрушка», «Хохлома» и др.

КВН и викторины. Различные турниры, в том числе знатоков природы, столицы Москвы; «Короб чудес», «А ну-ка, девочки», «В волшебной стране», «Путешествие в Страну знаний», «В мире фантастики», «Займемся арифметикой», «Я играю в шахматы» и др.

Спортивные развлечения. «Летняя олимпиада», «Ловкие и смелые», «Спорт, спорт, спорт», «Зимние катания», «Игры-соревнования», «Путешествие в Спортландию».

Забавы. Фокусы, шарады, сюрпризные моменты, подвижные и словесные игры, аттракционы, театр теней при помощи рук.

3.11. Перечень нормативных и нормативно-методических документов

Основные документы

Конвенция о правах ребенка. Принята резолюцией 44/25 Генеральной Ассамблеи от 20 ноября 1989 года.– ООН 1990

Федеральный закон от 29.12.2012 № 273-ФЗ «Об образовании в Российской Федерации» (Собрание законодательства Российской Федерации, 2012, № 53, ст. 7598; 2022, № 41, ст. 6959).

Приказ Министерства просвещения Российской Федерации от 25.11.2022 № 1028 «Об утверждении федеральной образовательной программы дошкольного образования» (зарегистрирован Министерством юстиции Российской Федерации 28.12.2022 № 71847)).

Указ Президента Российской Федерации от 1 июня 2012 г. № 761 «О Национальной стратегии действий в интересах детей на 2012-2017 годы»

Закон РФ Об основных гарантиях прав ребенка в Российской Федерации от 24 июля 1998 года № 124-ФЗ (с изменениями на 21 декабря 2004 года)

Распоряжение Правительства Российской Федерации от 29 мая 2015 г. № 996-р о Стратегии развития воспитания до 2025 г.

Приказ Министерства образования и науки Российской Федерации от 17 октября 2013 г. N 1155 г. Москва «Об утверждении федерального государственного образовательного стандарта дошкольного образования» (с изменениями на 8 ноября 2022 года).

Распоряжение Правительства Российской Федерации от 4 сентября 2014 г. № 1726-р о Концепции дополнительного образования детей.

Постановление Главного государственного санитарного врача Российской Федерации от 19 декабря 2013 г. № 68 «Об утверждении СанПиН 2.4.1.3147-13 «Санитарно-эпидемиологические требования к дошкольным группам, размещенным в жилых помещениях жилищного фонда».

СанПиН 2.4.1.3049-13 «Санитарно-эпидемиологические требования к устройству, содержанию и организации режима работы дошкольных образовательных организаций» (с изменениями на 27 августа 2015 года)

СанПиН 2.4.2. 3286-15 от 10 июля 2015 г. «Санитарно-эпидемиологические требования к условиям и организации обучения и воспитания в организациях, осуществляющих образовательную деятельность по адаптированным основным общеобразовательным программам для обучающихся с ограниченными возможностями здоровья».

Приказ Минздравсоцразвития России от 26 августа 2010 г. № 761н (ред. от 31.05.2011) «Об утверждении Единого квалификационного справочника должностей руководителей, специалистов и служащих, раздел Квалификационные характеристики должностей работников образования»

Письмо Минобрнауки России «Комментарии к ФГОС ДО» от 28 февраля 2014 г. № 08-249 // Вестник образования.- 2014. - Апрель. - № 7.

Письмо Минобрнауки России от 31 июля 2014 г. № 08-1002 «О направлении методических рекомендаций» (Методические рекомендации по реализации полномочий субъектов Российской Федерации по финансовому обеспечению реализации прав граждан на получение общедоступного и бесплатного дошкольного образования).

Письмо Минобрнауки РФ от 17.05.1995 № 61/19-12 «О психолого-педагогических требованиях к играм и игрушкам в современных условиях» (Текст документа по состоянию на июль 2011 года)

Письмо Минобрнауки РФ от 15 марта 2004 г. №03-51-46ин/14-03 «Примерные требования к содержанию развивающей среды детей дошкольного возраста, воспитывающихся в семье».

Федеральный закон РФ от 29 декабря 2010 г. № 436-ФЗ «О защите детей от информации, причиняющей вред их здоровью и развитию» (в ред. Федерального закона от 28.07.2012 № 139-ФЗ).

3.12. Перечень литературных источников

1. Баряева Л. Б. Интегративная модель математического образования дошкольников с задержкой психического развития: Монография. — СПб.: Изд-во РГПУ им. А.И. Герцена, 2015.
2. Баряева Л. Б., Гаврилушкина О. П. Игры-занятия с природным и рукотворным материалом. – СПб.: СОЮЗ, 2005.
3. Баряева Л. Б., Лопатина Л.В. Учим детей общаться. – СПб.: ЦДК проф. Л.Б. Баряевой, 2011.
4. Баряева Л.Б., Кондратьева С.Ю., Лопатина Л.В. Профилактика и коррекция дискалькулии у детей. – СПб.: ЦДК проф. Л.Б. Баряевой, 2015.
5. Бордовская Е.В., Вечканова И.Г. Генералова Р.Н. (под ред. Баряевой Л.Б.) Коррекционная работа с детьми в обогащенной предметно-развивающей среде: Программно-методический комплекс - СПб.: Каро, 2006.
6. Борякова Н. Ю. Педагогические системы обучения и воспитания детей с отклонениями в развитии М., АСТ, Астрель, 2008 г.

7. Борякова Н. Ю. Ступеньки развития. Ранняя диагностика и коррекция задержки психического развития у детей. – М.: Гном-Пресс, 1999.
8. Борякова Н. Ю., Касицына М. А. Коррекционно-педагогическая работа в детском саду для детей с задержкой психического развития (Организационный аспект). – М.: В. Секачев; ИОИ, 2004.
9. Борякова Н.Ю. Формирование предпосылок к школьному обучению у детей с задержкой психического развития. - М.: Альфа, 2003.
10. Виник М.О. Задержка психического развития у детей: Методологические принципы и технологии диагностической и коррекционной работы. - Ростов-на -Дону.: Феникс, 2007
11. Волковская Т. Н. Генезис проблемы изучения задержки психического развития у детей // Коррекционная педагогика. – 2003.– № 2.
12. Гаврилушкина О. П. Ребенок отстает в развитии? Семейная школа. – М.: ДРОФА, 2010.
13. Голубева Г.Г. Преодоление нарушений звукослоговой структуры слова у дошкольников. – СПб.: ЦДК проф. Л. Б. Баряевой, 2010.
14. Дети с временными задержками развития / Под ред. Т. А. Власовой, М. С. Певзнер. – М.: Педагогика, 1971.
15. Диагностика и коррекция задержки психического развития у детей / С. Г. Шевченко, Н. Н. Малофеев, А. О. Дробинская и др.; Под ред. С. Г. Шевченко. – М.: АРКТИ, 2001.
16. Дробинская А.О. Ребенок задержкой психического развития: понять, чтобы помочь. - М.: Школьная Пресса, 2005.
17. Дьяченко О.М., Лаврентьева Т.В. Психологические особенности развития дошкольников. - М.: Эксмо, 2000
18. Екжанова Е. А. Изобразительная деятельность в воспитании и обучении дошкольников с разным уровнем умственной недостаточности. – СПб.: Сотис, 2002.
19. Екжанова Е. А., Стребелева Е. А. Программа дошкольных образовательных учреждений компенсирующего вида для детей с нарушением интеллекта (Коррекционно-развивающее обучение и воспитание). – М.: Просвещение, 2003.
20. Екжанова Е.А. Стребелева Е.А. Коррекционно-педагогическая помощь детям раннего и дошкольного возраста с неярко выраженными отклонениями в развитии. СПб.: Каро, 2008
21. Журбина О.А. Краснощекова Н.В. Дети с задержкой психического развития: Подготовка к школе. - Ростов-на -Дону.: Феникс, 2007
22. Кисова В.В. , Конева И.А. Практикум по специальной психологии. СПб.: Речь, 2006.
23. Ковалец И.В. Азбука эмоций: Практическое пособие для работы с детьми, имеющими отклонения в психофизическом развитии и эмоциональной сфере. – М.: ВЛАДОС, 2003.
24. Кондратьева С.Ю. Познаем математику в игре: профилактика дискалькулии у дошкольников. – СПб.: ЦДК проф. Л. Б. Баряевой, 2011.
25. Кондратьева С.Ю., Рысина И.В. Методика исследования уровня развития счетных навыков у детей старшего дошкольного возраста (выявление предрасположенности к дискалькулии). – СПб., 2015.
26. Концепция Федерального государственного образовательного стандарта для обучающихся с ограниченными возможностями здоровья (проект) [Электронный ресурс].– Режим доступ: http://fgos-ovz.herzen.spb.ru/?page_id=132
27. Лебедева И. Н. Развитие связной речи дошкольников. Обучение рассказыванию по картине. – СПб.: ЦДК проф. Л. Б. Баряевой, 2009.
28. Лебединская К. С. Клинические варианты задержки психического развития // Журнал невропатологии и психиатрии им. С. С. Корсакова. – 1980. – № 3.
29. Лебединская К. С. Основные вопросы клиники и систематики задержки психического развития // Актуальные проблемы диагностики задержки психического развития детей / Под ред. К. С. Лебединской. – М., 1982.
30. Майер А. А. Практические материалы по освоению содержания ФГОС в дошкольной образовательной организации (в схемах и таблицах). – М.: Пед. общество России, 2014.

31. Мамайчук И.И. Коррекционно-педагогическая работа в детском саду для детей с задержкой психического развития. Организационный аспект Психологическая помощь детям с проблемами в развитии. - СПб.: Речь, 2008.
32. Мамайчук И.И. Ильина М.Н. Помощь психолога ребенку с задержкой психического развития. - СПб.: Речь, 2004.
33. Марковская И. М. Задержка психического развития. Клиническая и нейропсихологическая диагностика. - М. Компенс -цент, 1993
34. Марковская И. Ф. Задержка психического развития у детей. Клиническая и нейропсихологическая диагностика. – М: Комплекс-центр, 1993.
35. Мастюкова Е.М. т / Под ред. А.Г. Московкиной Специальная педагогика. Подготовка к обучению детей с особыми проблемами в развитии. Ранний и дошкольный возраст. - М.: Классике Стиль, 2003.
36. Микляева Н.В. Планирование в современном ДООУ. – М.: ТЦ Сфера, 2013.
37. Мустаева Л.Г. Коррекционно-педагогические и социально-психологические аспекты сопровождения детей с задержкой психического развития: Пособие для учителей начальной школы, психологов-практиков, родителей. - М.: Аркти, 2005.
38. Нет «необучаемых детей»: Книга о раннем вмешательстве/ Под ред. Е.В. Кожевниковой и Е.В. Клочковой. – СПб.: КАРО, 2007 г.
39. Нечаев М., Романова Г. Интерактивные технологии в реализации ФГОС дошкольного образования. – М.: Перспектива, 2014.
40. Обучение детей с задержкой психического развития: Пособие для учителей / Под ред. В. И. Лубовского. – Смоленск, 1994.
41. Певзнер М. С. Клиническая характеристика детей с задержкой развития // Дефектология. – 1972. – № 3.
42. Педагогическое взаимодействие в детском саду / Под ред. Н.В. Микляевой. – М.: ТЦ Сфера, 2013.
43. Программа воспитания и обучения дошкольников с задержкой психического развития / Л. Б. Баряева, И. Г. Вечканова, О. П. Гаврилушкина и др.; Под. ред. Л. Б. Баряевой, Е. А. Логиновой. — СПб.: ЦДК проф. Л. Б. Баряевой, 2010.
44. Психология детей с задержкой психического развития. Хрестоматия СПб.: Речь, 2003
45. Психолого-педагогическая диагностика / Под ред. И. Ю. Левченко, С. Д. Забрамной. – М.: Академия, 2004.
46. Психолого-педагогическая диагностика развития детей дошкольного возраста / Под ред. Е. А. Стребелевой. – М.: Полиграфсервис, 1998.
47. Путеводитель по ФГОС дошкольного образования в таблицах и схемах / Под ред. М. Верховкиной, А. Атаровой. – СПб.: КАРО, 2014.
48. Разработка адаптированной основной образовательной программы дошкольного образования для детей с ОВЗ: Методическое пособие / Под общ. ред. Т. А. Овечкиной, Н. Н. Яковлевой. – СПб.: ЦДК проф. Л. Б. Баряевой, 2015.
49. Семаго Н.Я., Семаго М.М. Проблемные дети: Основы диагностической и коррекционной работы психолога. - М.: АРКТИ, 2003
50. Слепович Е. С. Игровая деятельность дошкольников с задержкой психического развития. – М.: Педагогика, 1990.
51. Специальная (коррекционная) дошкольная педагогика / Под. ред. В.И. Селиверстова. – М.: Владос, 2010.
52. Специальная дошкольная педагогика / Под ред. Е. А. Стребелевой. – М.: Академия, 2001.
53. Специальная педагогика / Л. И. Аксенова, Б. А. Архипов, Л. И. Белякова и др.; Под ред. Н. М. Назаровой. – М.: Академия, 2000.
54. Специальная психология / В. И. Лубовский, Е. М. Мастюкова и др.; Под ред. В. И. Лубовского. – М.: Академия, 2004.
55. Стожарова М. Ю.Формирование психологического здоровья дошкольников. - Ростов-на -Дону.: Феникс, 2007.

56. Театрализованные игры в коррекционной работе с дошкольниками / Под ред. Л. Б. Баряевой, И. Г. Вечкановой. – СПб.: КАРО, 2009.
57. Тржесоглава З. Легкая дисфункция мозга в детском возрасте: Пер. с чешск. – М.: Медицина, 1986.
58. Тригер Р. Д. Психологические особенности социализации детей с задержкой психического развития. – СПб.: Питер, 2008.
59. Ульенкова У. В. Шестилетние дети с задержкой психического развития. – М.: Педагогика, 1990.
60. Ульенкова У. В., Лебедева О. В. Организация и содержание специальной психологической помощи детям с проблемами в развитии. Академия, 2007 г.
61. Ульенкова У.В. Дети с задержкой психического развития. - Нижний Новгород, 1999
62. Шевченко С. Г., Тригер Р. Д., Капустина, Г. М. Волкова, И. Н. Подготовка к школе детей с задержкой психического развития / Под общ. ред. С. Г. Шевченко. – М.: Школьная Пресса, 2003. Кн. 1.
63. Шевченко С.Г. Коррекционно-развивающее обучение: Организационно-педагогические аспекты: М: Владос 2001